


ASET

ASET S.p.A.

Via Enrico Mattei, 17
61032 Fano (PU)
Tel. 0721.83391
Fax 0721.830750
www.aset.servizi.it
info@cert.aset.servizi.it



Partita IVA/Reg. Impr. 01474680418
R.E.A. 144561
Cap. Soc. € 3.090.200 i.v.

Società soggetta all'attività di direzione
e coordinamento del Comune di Fano
ex art. 2497 C.C. e ss.



Fano,

18 LUG. 2014



Spett.le >

Comune di Fano

Via San Francesco

61032 FANO (PU)

c.a. Sig. Sindaco

Sig. Assessore al Bilancio

Sig. Dirigente Soc. Partecipate

Sig. Dirigente Servizio Tributi

ASET/SPA


0005177/14 18/07/2014



RACCOMANDATA A.R.

Prot. n. 5177/14

G



Oggetto: trasmissione Piano Finanziario per la gestione dei rifiuti urbani 2014.

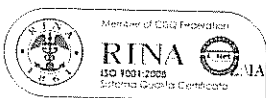
Con la presente si trasmette per l'approvazione la seguente documentazione:


- prospetto tecnico-economico TARI anno 2014;
- tabella di ripartizione dei costi tra utenze domestiche e non domestiche;
- tabelle di determinazione tariffe domestiche e non domestiche;
- CD contenente le planimetrie e la documentazione operativa relative ai servizi.

Riguardo alle modalità di svolgimento dei servizi e l'estensione del sistema di raccolta differenziata a tutto il territorio comunale si fa presente che il modello basato sulla raccolta stradale integrale è stato completamente sostituito con quello misto, in cui accanto ai cassonetti stradali di carta, vetro, plastica, imballaggi metalli e verde, alcune frazioni di rifiuto (organico e secco residuo) vengono raccolte "porta a porta" e, pertanto, sono stati completamente eliminati i cassonetti stradali per la raccolta del rifiuto "indifferenziato".

Come è noto, durante il 2013 è continuata gradualmente la trasformazione del servizio. In particolare sono stati serviti con il nuovo metodo i seguenti quartieri:

- Poderino, Fanfani, Paleotta, Trave, Gimarra, Fosso Sejore (circa 4.000 utenze) dal mese di Aprile 2013;
- Quartieri di San Lazzaro, Don Gentili, Ospedale, Ponte Metauro (circa 4.000 utenze) dal mese di Novembre 2013;





- Lido, Sassonia, Baia Metauro (circa 2.000 utenze) dal mese di Aprile 2014 e con cui si è conclusa l'estensione del sistema.

Tale modalità ha consentito già dai primi mesi dell'anno 2014 di raggiungere obiettivi di raccolta differenziata superiori a quelli di legge, e una qualità del materiale raccolto più che soddisfacente.

Per quanto sopra è stato elaborato il Piano Finanziario che si trasmette in allegato alla presente, dal quale risulta che il fabbisogno finanziario dell'azienda nel 2014 si è ridotto di una percentuale pari allo 0,8% rispetto al 2013. Questo nonostante l'aumento della tariffa di smaltimento in discarica (pari a 10,00 €/ton), nonché l'aumento pari a 15,00 €/ton conseguente all'obbligo di trattare in appositi impianti di biostabilizzazione la frazione organica residua del rifiuto indifferenziato previa tritovagliatura.

Si ricorda, infine, la necessità che codesto Ente approvi le nuove tariffe nei termini di approvazione del bilancio comunale facendo pervenire all'azienda una copia della relativa deliberazione e di tutti gli allegati.

Distinti Saluti

ASA/SS

Il Presidente
(Avv. Federico Romoli)

Allegati: c.s.

COMUNE DI FANO

TRIBUTO COMUNALE SUI RIFIUTI E SUI SERVIZI - ANNO 2014

Allegato 1 alla Deliberazione di approvazione delle Tariffe

Ripartizione dei costi tra utenze domestiche e non domestiche

% Copertura costi	
Uso Domestico	Uso non domestico
57%	43%

COMUNE DI FANO

TRIBUTO COMUNALE SUI RIFIUTI E SUI SERVIZI - ANNO 2014

Allegato 2 alla Deliberazione di approvazione delle Tariffe

Coefficienti e Tariffe per le utenze domestiche

N. componenti il nucleo familiare	Kb minimo [num]	Kb Massimo [num]	Kb Applicato - Coefficiente proporzionale di produttività per numero dei componenti del nucleo familiare [num]	Tariffa fissa di riferimento 2014 [€/mq]	Tariffa variabile di riferimento 2014 [€]
1	0,60	1,00	1,00	0,86370297	68,42750418
2	1,40	1,80	1,71	0,94404743	117,01103215
3	1,80	2,30	2,09	1,02439189	143,01348374
4	2,20	3,00	2,46	1,10473636	168,33166029
5	2,90	3,60	3,03	1,17503776	207,33533767
6	1,65	4,10	3,40	1,23529611	232,65351422

COMUNE DI FANO

TRIBUNTO COMUNALE SUI RIFIUTI E SUI SERVIZI - ANNO 2014

Allegato 3 alla Deliberazione di approvazione delle tariffe

Coefficienti e Tariffe per le utenze non domestiche

Numero categoria	Descrizione categoria	Kc - max	Kc - min	Kc - applicato	Tariffa fissa di riferimento 2014	Kd - max	Kd - min	Kd - applicato	Tariffa variabile di riferimento 2014	Tariffa totale di riferimento 2014
									[€/mq]	[€/mq]
1	Musei, biblioteche, scuole, associazioni, luoghi di culto	0,61	0,43	0,52	1.26544425	5,65	3,98	4,82	1.42686697	2.69231122
2	Cinematografi e teatri	0,46	0,39	0,46	1.11943145	4,25	3,60	4,25	1.25812959	2.37756104
3	Audimesse e magazzini senza alcuna vendita diretta	0,82	0,43	0,48	1.16810239	4,80	4,00	4,40	1.30253416	2.47063655
4	Campeggi, distributori carburanti, impianti sportivi	0,81	0,74	0,78	1.89816638	7,45	6,78	7,12	2.10773710	4.00590348
5	Stabilimenti balneari	0,67	0,45	0,45	1.09509599	6,18	4,11	4,11	1.21668532	2.31178131
6	Esposizioni, autosatoni	0,56	0,33	0,45	1.09509599	5,12	3,02	4,07	1.20484410	2.29994009
7	Alberghi con ristorante	1,59	1,08	1,34	3.26095250	14,67	9,95	12,31	3.64413535	6.90508785
8	Alberghi senza ristorante	1,19	0,85	1,19	2.89592050	10,98	7,80	10,98	3.25041480	6.14633530
9	Casa di cura e riposo	1,47	0,89	1,18	2.87158504	13,55	8,21	10,88	3.20811175	6.09239678
10	Ospedali	1,7	0,82	1,28	3.06826377	15,67	7,55	11,61	3.43691401	6.50318277
11	Uffici, agenzie, studi professionali	1,47	0,97	1,22	2.96892590	13,55	8,90	11,23	3.32442242	6.29334932
12	Banche ed istituti di credito	0,86	0,51	0,86	2.09285011	7,89	4,68	7,89	2.33568058	4.42853069
13	Negozi abbigliamento, calzature, libreria, cartoleria, ferramenta, e altri beni durevoli	1,22	0,92	1,07	2.80389491	11,26	8,45	9,86	2.91888065	5.52275655
14	edicola, farmacia, tabaccai, plurilicenze	1,44	0,96	1,20	2.92025697	13,21	8,85	11,03	3.26521632	6.18647229
15	Negozi particolari quali filatelia, tende e tessuti, tappeti, cappelli e ombrelli, antiquariato	0,86	0,72	0,79	1.92250185	7,90	6,66	7,28	2.15510198	4.07780383
16	Banchi di mercato beni durevoli	1,59	1,08	1,34	3.26095250	14,63	9,90	12,27	3.63229413	6.89324663
17	Attività artigianali tipo botteghe: parrucchiere, barbiere, estetista	1,12	0,98	1,05	2.55522397	10,32	9,00	9,66	2.85968455	5.41487852
18	Attività artigianali tipo botteghe: falegname, idraulico, fabbro, elettricista	0,99	0,74	0,87	2.11718558	9,10	6,80	7,95	2.35344241	4.47062799
19	Carrozzeria, autofficina, elettrailo	1,26	0,87	0,87	2.11718558	11,58	8,02	8,02	2.37416454	4.49135012
20	Attività industriali con capannoni di produzione	0,89	0,32	0,89	2.16585651	8,20	2,93	8,20	2.42745003	4.59330654
21	Attività artigianali di produzione beni specifici	0,88	0,43	0,66	1.60614078	8,10	4,00	6,05	1.79098447	3.39712526
22	Ristoranti, trattorie, osterie, pizzerie, pub	9,84	3,25	3,25	7.90902658	90,55	29,93	29,93	8.86019261	16.76921920
23	Mense, birrerie, amburgherie	4,33	2,67	2,67	6.48756953	39,80	24,60	24,60	7.28235009	13.77991952
24	Bar, caffè, pasticceria	7,04	2,45	2,45	5.96218927	64,77	22,55	22,55	6.67548758	12.63767686
25	Supermercato, pane e pasta, macelleria, salumi e formaggi, generi alimentari	2,34	1,49	1,92	4.67240955	21,55	13,72	17,64	5.22197787	9.89438742
26	Plurilicenze alimentari-elo miste	2,34	1,49	1,92	4.67240955	21,50	13,70	17,60	5.21013665	9.88254620
27	Ortofrutta, pascherie, fiori e piante, pizza al taglio	10,76	4,23	4,23	10.29390229	99,96	38,90	38,90	11.51558612	21.80948841
28	Ipemercati di generi misti	1,98	1,47	1,73	4.21003569	18,20	13,51	15,86	4.69504360	8.90507929
29	Banchi di mercato genere alimentari	6,58	3,48	5,03	12.24073961	60,50	32,00	46,25	13.69141023	25.93214984
30	Discoteche, night-club	1,83	0,74	1,29	3.13927517	16,83	6,80	11,82	3.49908041	6.63835558