



C. GREGO - ASSOCIATI	

VIA LOTTORUOMANO, 200 - 00144 ROMA, ITALIA

VILLA LOTTORUOMANO

PROGETTO DI RISTRUTTURAZIONE PER IL COMPLETAMENTO DELLA PARTE DI SUD DEL SITO, IN UN'AREA AD USO RESIDENZIALE, CON LA COSTRUZIONE DI UN EDIFICIO A QUATTRO UNITÀ ABITATIVE.

PROGETTO ARCHITETTICO

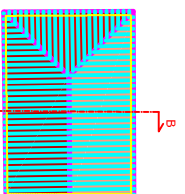
10

SCALA 1:100

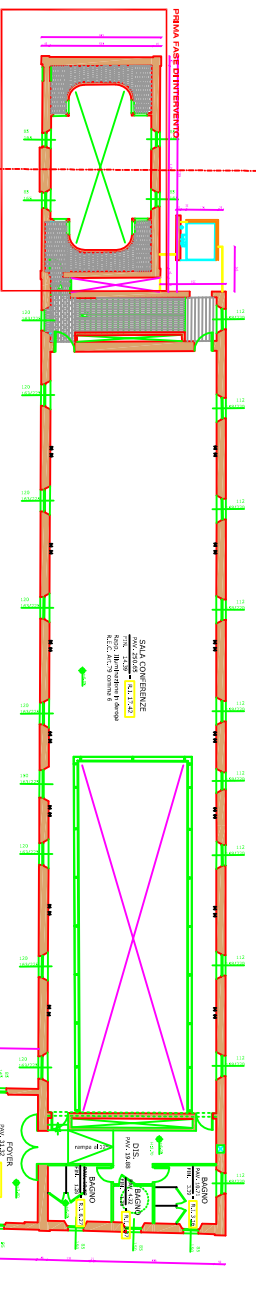
PROGETTO	PROGETTO	PROGETTO
PROGETTO	PROGETTO	PROGETTO
PROGETTO	PROGETTO	PROGETTO

**PIANO TERRA**  
SCALA 1:100





PANNA FACCIA D'INTERVENTO



**PIANO PRIMO**  
SCALA 1:100

**DI ENERGIA** **ABBONATI**

DESCRIZIONE	VALORI
CONSUMO ENERGETICO (KWh/m²/anno)	...
...	...

**VILLA LITTORINA**  
**\Marketing\3DC - VILLA LITTORINA\Marketing\Shepard.suola\3Dp**

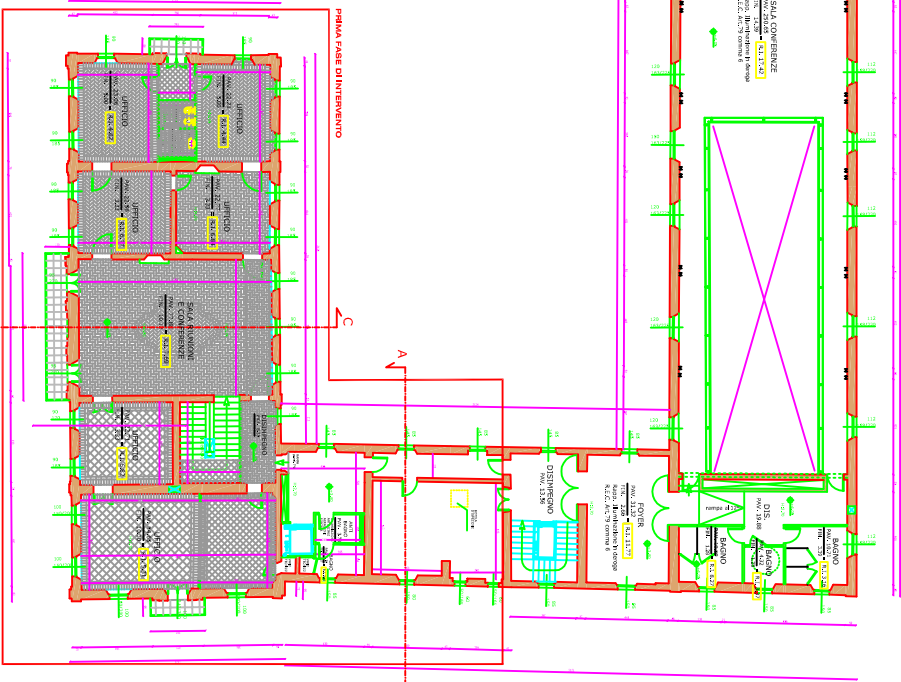
Rivista di riferimento per il computo energetico delle opere di cui al D.M. 19/02/2009  
 Attuale riferita alla norma UNI 11352-2:2009  
 Normativa applicabile all'opera in corso di progettazione

CLASSIFICAZIONE ENERGETICA **11**

SCALA 1:100

PROGETTISTA	...
CONSTRUTTORE	...
ESECUTORE	...
...	...

PANNA FACCIA D'INTERVENTO



**PIANO SOTTOTETTO**  
SCALA 1:100

