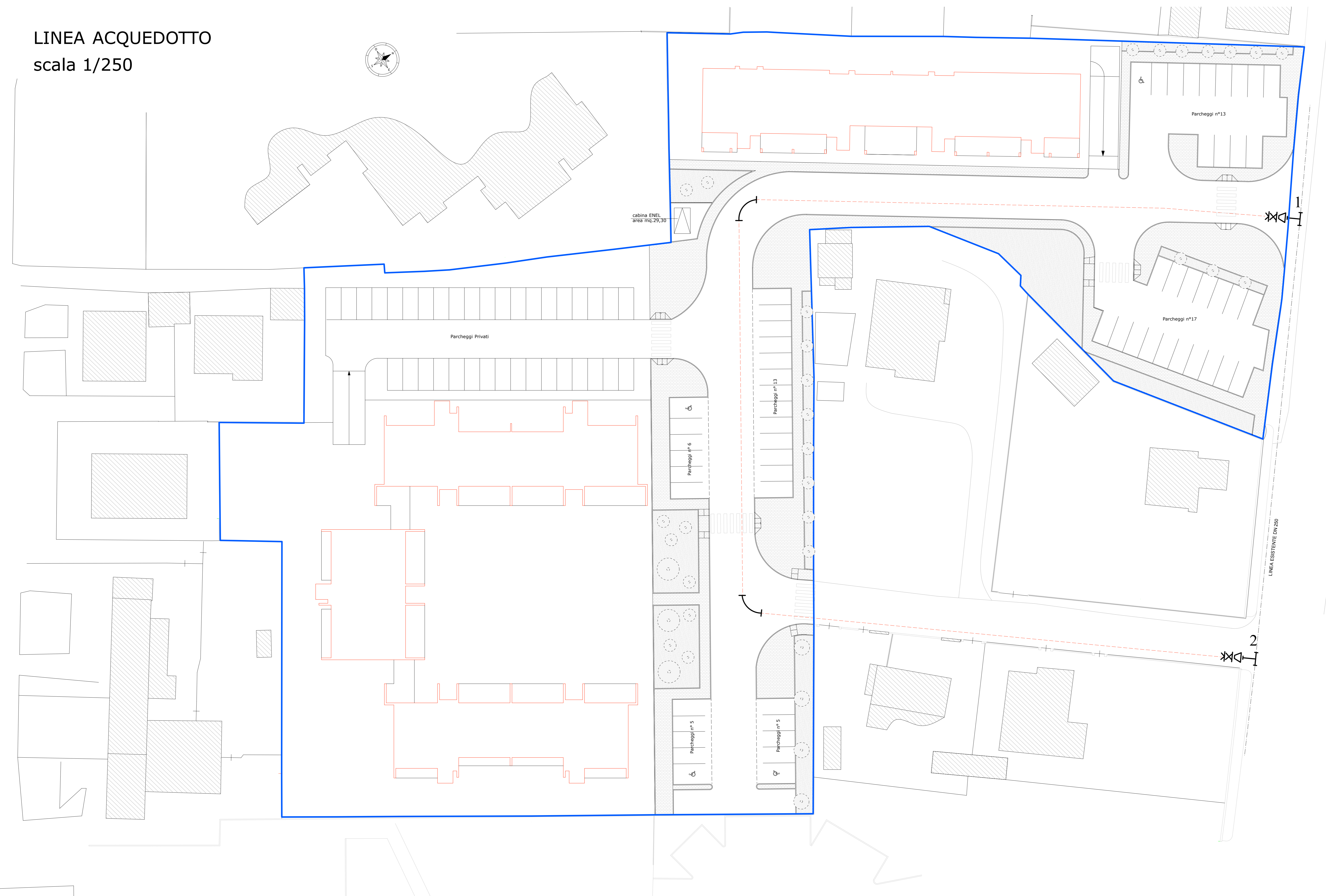
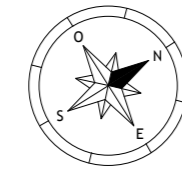
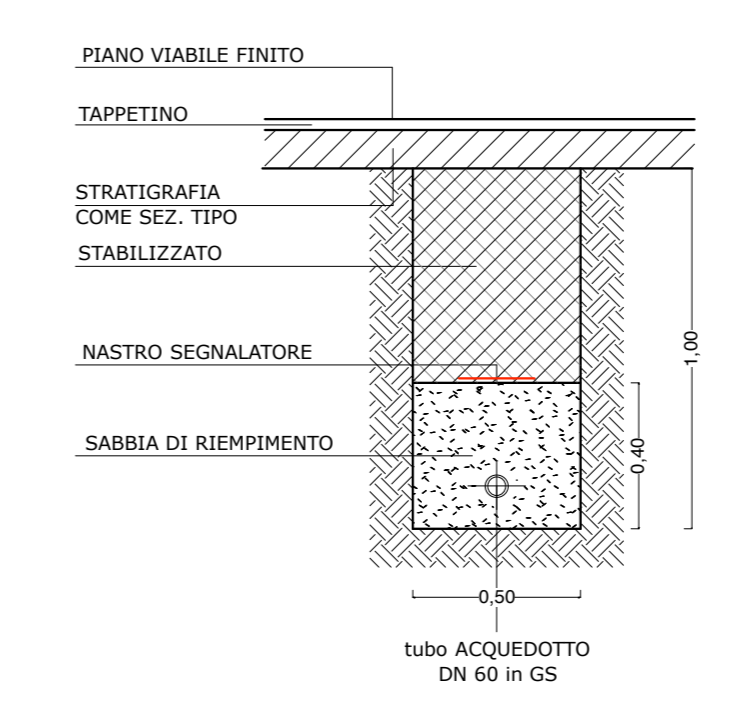


LINEA ACQUEDOTTO  
scala 1/250

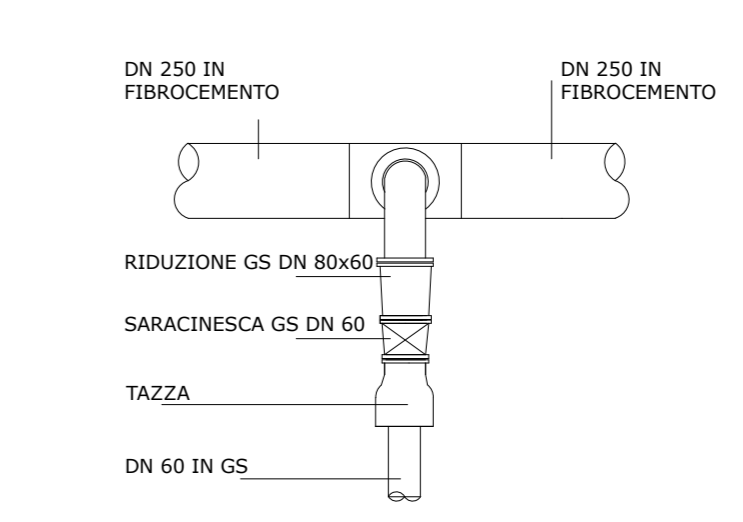


LEGENDA	
	NUOVA LINEA ACQUEDOTTO IN GHISA DN 60
	LINEA ACQUEDOTTO IN FIBROCEMENTO DN 250 ESISTENTE
	COLLARE DI DERIVAZIONE "ARTIGLIO FLANGIATO" DN 250 x 80 CON CURVA FLG DN 80
	SARACINESCA GS DN 60
	CURVA DI RACCORDO
	RIDUZIONE GS DN 80 x 60
	TAZZA

SEZIONI DI POSA TIPO  
SCALA 1:20



PARTICOLARE 1 E 2



**COMUNE DI FANO**

Provincia di Pesaro e Urbino

---

OGGETTO:  
**Comparto di ricucitura urbana "LOC. SASSONIA v.le Alighieri" ST1\_P11 LINEA ACQUEDOTTO**

---

DITTA PROPRIETARIA:  
LA SASSONIA SRL

---

PROGETTISTA E D.L. ARCHITETTONICO:  
Arch. Andrea Mariotti  
Arch. Raffaella Scarlatti  
Ing. Lorenzo Zandri

---

DATA:	SCALA: 1:250	TAVOLA:
-------	-----------------	---------

---

ELABORATO: PROGETTO LINEA ACQUEDOTTO

07p