

COMUNE DI FANO

PIANO ATTUATIVO SULL'AREA ST2_P11
"COMPARTO RESIDENZIALE PALEOTTA"

PROPRIETA':
Adanti Maria Letizia; Adanti Roberto;
Adanti Paolo; Gili Ivano; Adanti Leo Grazia;
Pasquucci Forestieri Rinaldo; Alberto Maria
Pasquucci Forestieri Rinaldo; Cristina Maria
San'Irene Immobiliare s.r.l.; Solazzi Giovanni
Solazzi Clarissa e altri.





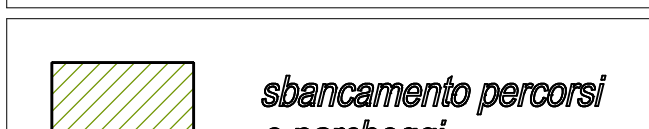


Foglio 26 mappali 57 porte -1404-1445-1783-1784-1788-1789- 2129

TAVOLA COMPARATIVA
PROFILI ATTUALI E DI PROGETTO
PLANIMETRIA GENERALE

scala 1/200
maggio 2015

PROGETTO URBANISTICO Arch. ROBERTI GIORGIO
PROGETTO IMPIANTI TECNOLOGICI Ing. MONTANARI ALBERTO
INDAGINE GEOLOGICA Geol. MONTANARI GIOVANNI
RILIEVO Geom. COCON WALTER

LEGENDA

 profilo interrato	 quote di rilievo
 sbancamento	 quote di progetto
 sbancamento percorsi e parcheggi	 sbancamento strade
 realizzazione scarpata	

