



**SCHEDA DI INTERVENTO SPECIFICA RELATIVA AGLI**  
**EDIFICI CENSITI AL CATASTO PONTIFICO E DI PRIMO IMPIANTO**

**Descrizione sintetica dello stato attuale:**

Nel lotto è presente una parte di un edificio censito al catasto pontificio, che ha mantenuto le caratteristiche tipologiche. Nel lotto sono presenti diverse costruzioni incongrue di cui dovrà essere verificata la legittimità urbanistica.

NUCLEO

**NEU\_11**

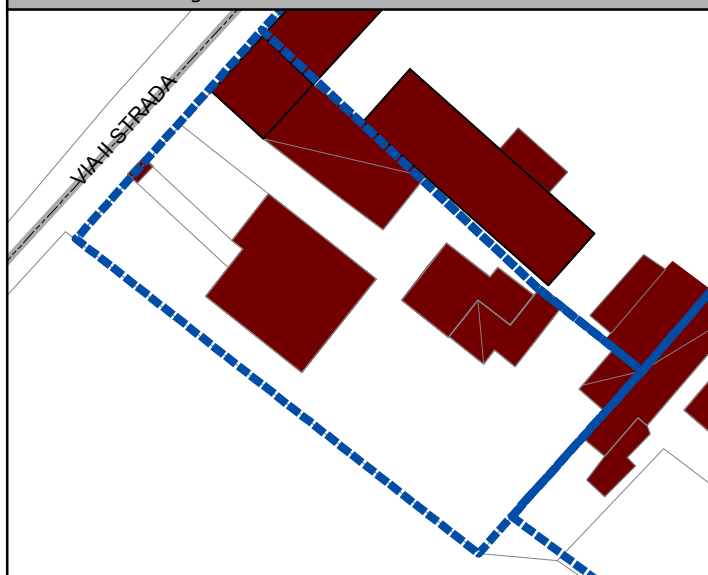
**Criteri e prescrizioni di progetto:**

L'ampliamento non è identificabile ed è subordinato alla presentazione di un planivolumetrico finalizzato alla riqualificazione dell'intero lotto con la demolizione delle superfetazioni e dei manufatti incongrui esistenti.

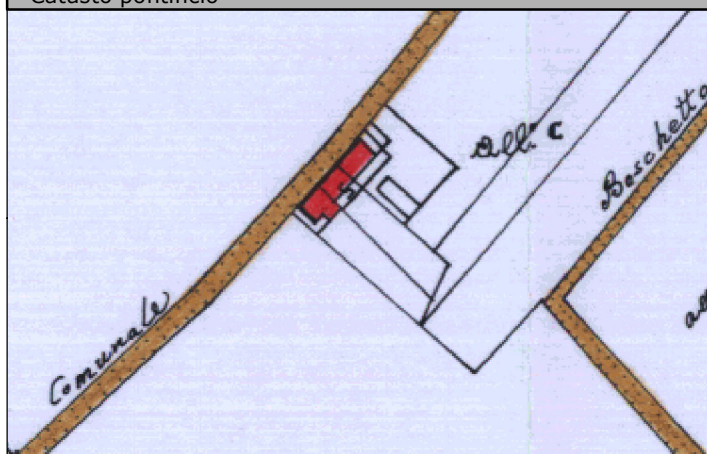
LOTTO

**L\_07**


Stralcio aerofotogrammetrico scala: 1:672




Catasto pontificio





Prospetto - A scala: 1:500



Prospetto - B scala: 1:500



**Legenda**

-  Edificio Esistente
-  Ampliamento

-  Fili Fissi
-  Lotti