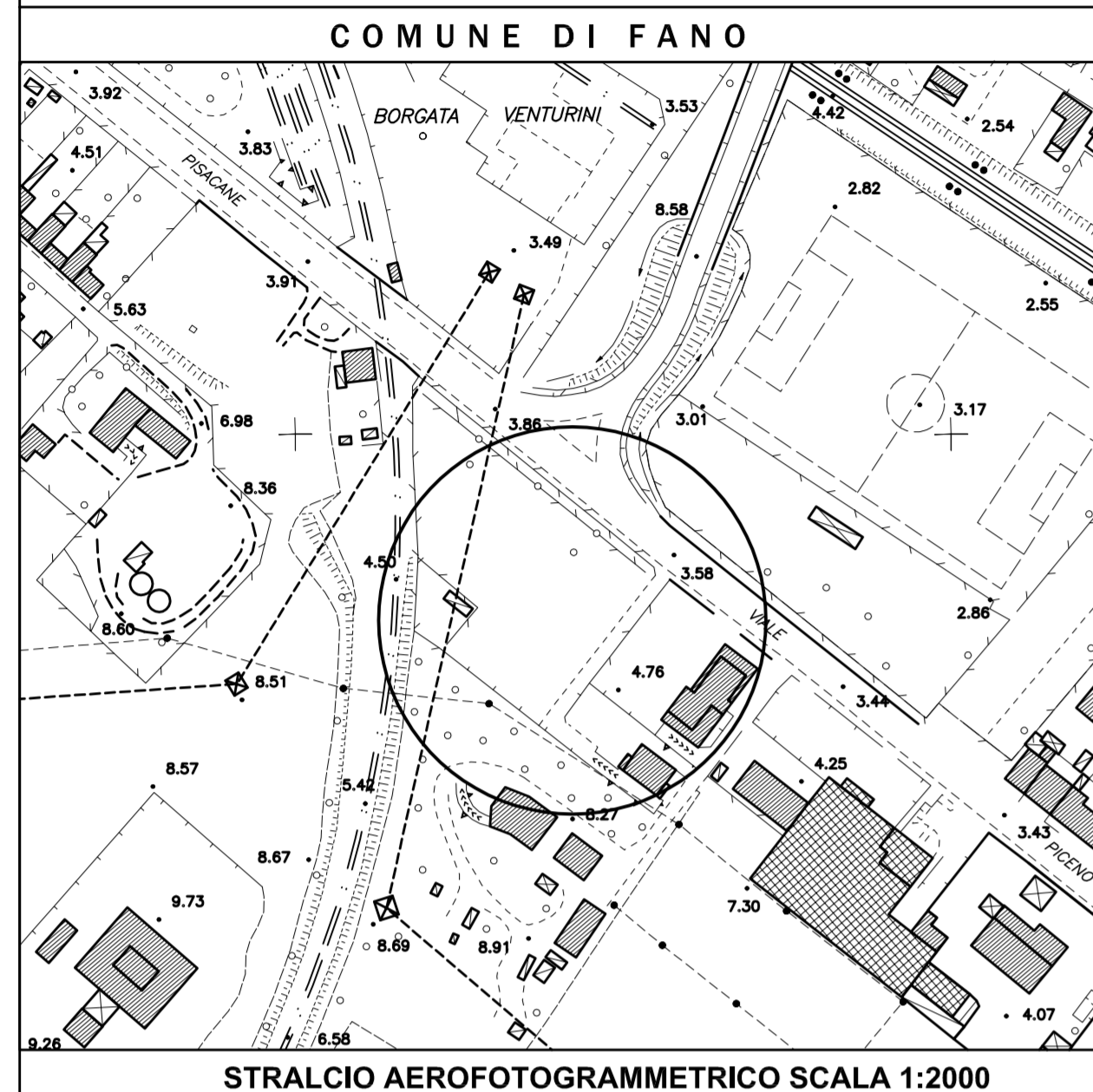
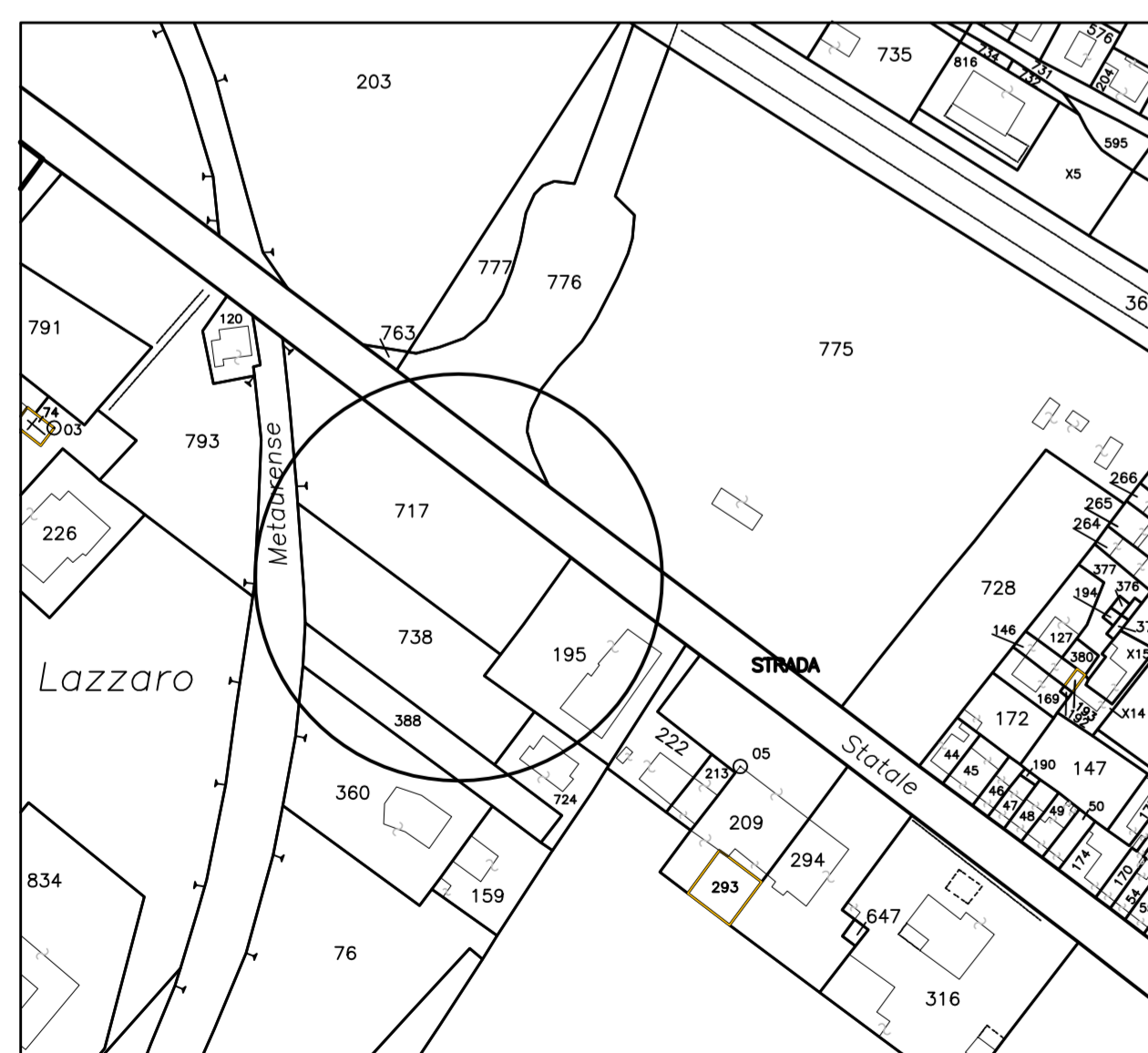


OGGETTO: PIANO ATTUATIVO DEL COMPARTO DENOMINATO ST3\_P24 - Comparto residenziale di ricucitura urbana "Viale Piceno" -  
DATA: AGOSTO 2011 TAVOLA: B/6 RILIEVO E INDICAZIONE ESSENZE ARBOREE  
ELABORATO: PLANIMETRIE SCALA: 1:500  
DITTA: PUCCI GIOVANNI - BLASI CLAUDIA - BELFIORI MARIA



STRALCIO PLANIMETRIA CATASTALE  
SCALA 1:2000



PLANIMETRIA RIPIORTANTE RILIEVO PLANO-ALTIMETRICO DELL'AREA E DELLE ESSENZE ARBOREE ESISTENTI - SCALA 1:500 -



**LEGENDA :**

PARTICELLE OGGETTO DI INTERVENTO	PINO
LIMITE COMPARTO ST3_P24	TIGLIO
Filare composto da CIPRESSO - ABETE - ACERO	IPOCASTANO
ABETE	SIEPE DI PITOSFORO
ACACIA	MANTO ERBOSO
CIPRESSO (DI PICCOLE DIMENSIONI)	

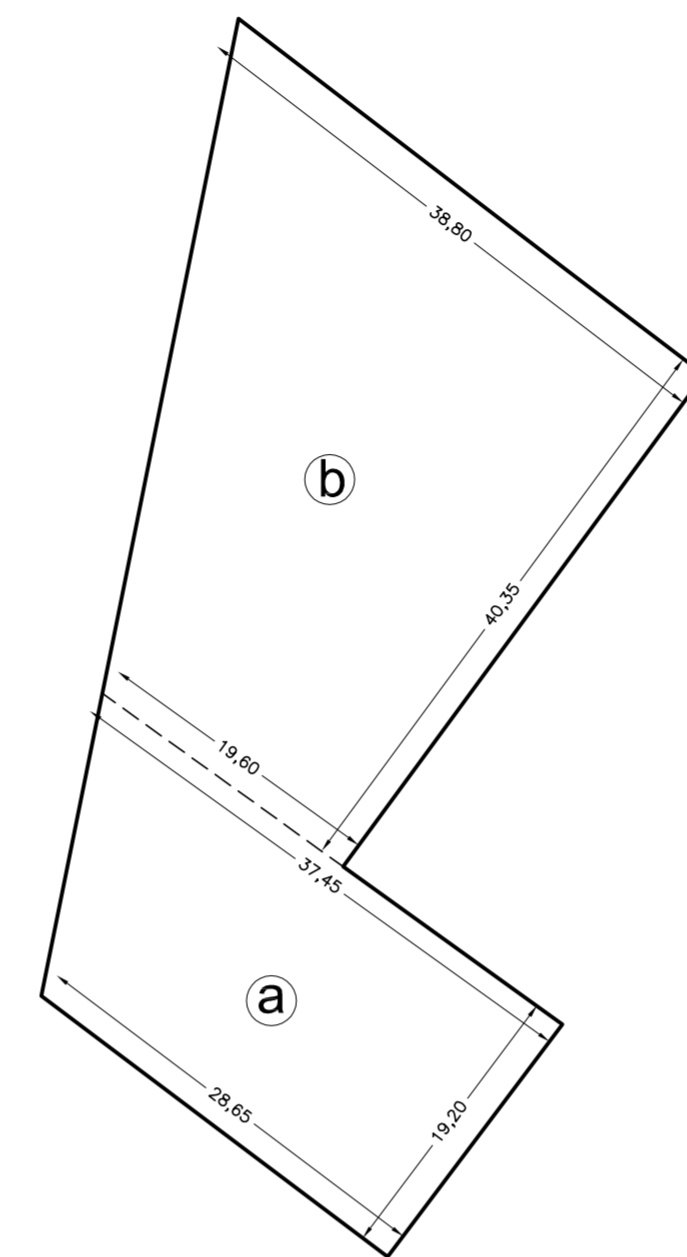
**ELENCO SPECIE PROTETTE - art. 1 L.R. n. 7 del 13/03/1985 :**

- QUERCE DI TUTTE LE SPECIE ;
- LECCIO ;
- PINO DI TUTTE LE SPECIE ;
- CIPRESSO ;
- CASTAGNO ;
- IPOCASTANO ;
- ABETE ;
- TASSO ;
- FAGGIO ;
- TIGLIO DI TUTTE LE SPECIE ;
- PLATANO ;
- ACERO DI MONTE E ACERO RICCIO ;
- FRASSINO ;
- CARPINO BIANCO E CARPINO NERO.

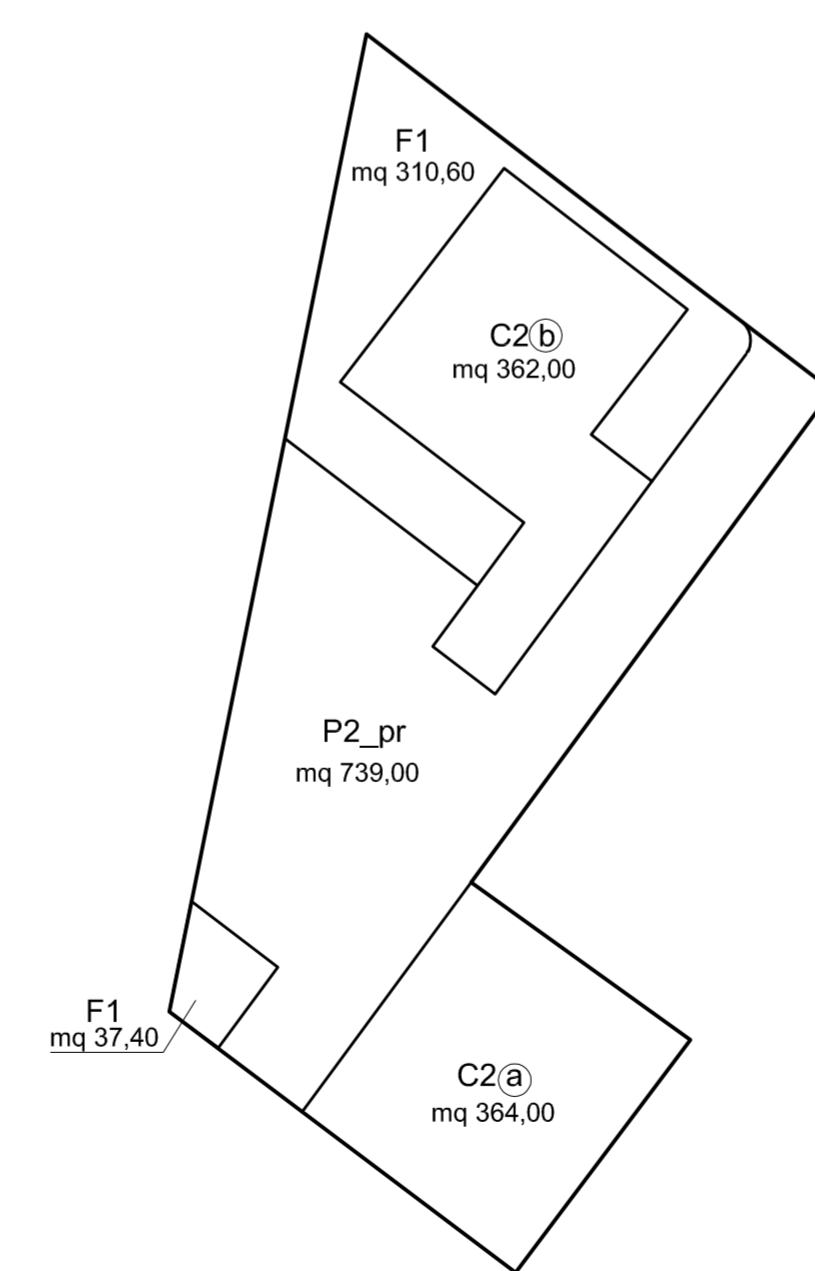
**ELENCO SPECIE PROTETTE CHE RICADONO ALL'INTERNO DEL COMPARTO ST3\_P24 :**

- n. 2 CIPRESSI ;
- n. 5 IPOCASTANI ;
- n. 1 TIGLIO ;
- n. 2 PINI ;
- n. 2 ABETI ;
- FILARE DI ABETI E CIPRESSI .

SVILUPPO ANALITICO DELL'AREA EFFETTIVA INTERESSATA DAL COMPARTO ST3\_P24



a)  $\frac{1}{2} \times (28,65 + 37,45) \times 19,20 = \text{mq } 634,56 +$   
b)  $\frac{1}{2} \times (19,60 + 38,80) \times 40,35 = \text{mq } 1178,22 =$   
**mq 1812,78 = mq 1813,00**



PLANIMETRIA CON L'INDICAZIONE DELLE ESSENZE ARBOREE DA ABBATTERE - SCALA 1:500 -



**LEGENDA :**

LIMITE COMPARTO ST3\_P24

- Filare composto da CIPRESSO - ABETE - ACERO
- ABETE
- ACACIA
- PINO
- TIGLIO
- IPOCASTANO

- ESSENZE ARBOREE DA MANTENERE
- ESSENZE ARBOREE PROTETTE DA ABBATTERE
- ESSENZE ARBOREE NON PROTETTE DA ABBATTERE

**ELENCO SPECIE PROTETTE - art. 1 L.R. n. 7 del 13/03/1985 - DA ABBATTERE :**

- n. 2 CIPRESSI DI PICCOLE DIMENSIONI che insistono sull'area di sedime del fabbricato A di progetto;
- n. 2 IPOCASTANI che insistono sullo spazio di manovra del parcheggio pubblico ;
- n. 1 ABETE che insiste sulla strada pubblica di progetto e in prossimità di un accesso carrabile di progetto.

**ELENCO SPECIE NON PROTETTE DA ABBATTERE :**

- n. 2 ACACIE

- PORZIONE DI SIEPE DA ABBATTERE
- NUOVE PIANTE DI PROGETTO (ESSENZE AUTOCTONE)