

RICHIEDENTE:

# COMUNE DI CARTOCETO

PROVINCIA DI PESARO-URBINO

LAVORI DI:


COSTRUZIONE DI CAMPI DI CALCETTO E RELATIVO BLOCCO SPOGLIATOI PER L'IMPLEMENTAZIONE DELLE ATTIVITA' SPORTIVE FINALIZZATE AL RECUPERO DI AREE MARGINALI NELLA ZONA CAMPO SPORTIVO

## PROGETTO DEFINITIVO - ESECUTIVO

PROGETTISTI:

Dott. Ing. PAOLO MORELLI

via Gozzi Carlo n°12 - 61032 Fano (PU)  
Tel. 0721/864705 - Cel.335/5616146  
C.F. MRLPLA57H24D488P  
E-mail: morelli.paolo@alice.it



Dott. Ing. LUCA PIANOSI

via V Strada n°24 - 61032 Fano (PU)  
Tel. 0721/854177 - Cel.329/0059289  
P.IVA 02209300413 - C.F. PNSLCU74E25D749Y  
E-mail: ingpianosi@virgilio.it



CARTOCETO LI':

OGGETTO :

---

PIANO PER LA SICUREZZA ED IL COORDINAMENTO

# INTRODUZIONE

Il presente Piano di Sicurezza e Coordinamento (PSC) è redatto ai sensi del Testo Unico della Sicurezza (D.Lgs. 81/2008) e per la COSTRUZIONE DI CAMPI DA CALCETTO E RELATIVO BLOCCO SPOGLIATOI PER L'IMPLEMENTAZIONE DELL'ATTIVITA' SPORTIVE FINALIZZATE AL RECUPERO DI AREE MARGINALI NELLA ZONA CAMPO SPORTIVO. Il PSC tiene conto delle norme in materia di sicurezza ed igiene del lavoro attualmente vigenti, nonché della buona norma e tecnica delle lavorazioni nelle costruzioni edili e delle opere di Genio Civile.

Il PSC è documento obbligatorio per l'appalto ed è stato redatto contestualmente con il progetto dell'opera stessa; le imprese dovranno prenderne visione per effettuare una corretta valutazione dell'offerta.

Nel PSC sono valutati i rischi che potranno presentarsi nel cantiere durante l'esecuzione dell'opera:

- quelli specifici legati ad ogni attività edile e connessi;
- quelli derivanti dalle sovrapposizioni delle fasi lavorative.

Nel PSC sono indicate le procedure esecutive, gli apprestamenti e le attrezzature necessarie per garantire il rispetto delle norme per la prevenzione degli infortuni e la tutela della salute dei lavoratori.

Tali indicazioni sono riportate sia nella descrizione delle singole lavorazioni sia negli allegati, che nello studio dei rischi dovuti alla sovrapposizione di più fasi lavorative.

Il piano è concettualmente diviso in due parti:

- la prima di studio ed analisi dell'opera in oggetto, dei luoghi di lavoro, del contesto in cui si inserisce, ecc., con attenzione alla contemporaneità delle lavorazioni;
- la seconda costituita da schede relative ai rischi, alle lavorazioni, alle attrezzature, alle misure di prevenzione, alle sostanze utilizzate nonché alle tipologie ed i D.P.I.

L'impresa, nella sua libera organizzazione aziendale, ha il compito e la responsabilità di garantire la sicurezza, nelle singole lavorazioni, delle attrezzature (macchine, utensili, opere provvisorie) introdotte nel cantiere.

Per tale motivo le schede delle singole lavorazioni e delle attrezzature, sono introdotte solo al fine di adempiere gli obblighi di legge, e per fornire indicazioni all'impresa, la quale dovrà accettare il PSC o avanzare proposte di modifica ed integrazione, secondo la propria specificità aziendale e della propria esperienza.

Per quanto riguarda le attrezzature ed i mezzi, sono fornite indicazioni generali sulle categorie necessarie alla realizzazione dell'opera: sarà compito e responsabilità dell'impresa fornire l'elenco delle macchine ed attrezzature che userà in cantiere, con le dichiarazioni ed attestazioni di conformità previste dalle norme vigenti.

Analogamente nel PSC sono indicate le tipologie di D.P.I. da utilizzare, conseguenti a rischi individuati, rimanendo sempre fermo il fatto che l'impresa ha l'obbligo di fornire D.P.I. adeguati ai propri lavoratori nonché la necessaria formazione.

Così pure per le sostanze introdotte nel cantiere, dovranno essere fornite, preliminarmente, le relative schede di sicurezza per verificarne l'idoneità o i rischi che possono essere indotti ad altri.

Il PSC sarà adeguato qualora si rendesse necessario in relazione all'evoluzione dei lavori e per tener conto delle modifiche che potrebbero intervenire durante l'esecuzione dell'opera.

Le imprese partecipanti ai lavori hanno l'obbligo di osservare e di fare osservare ai propri dipendenti, nonché ai dipendenti di eventuali imprese subappaltatrici e ai lavoratori autonomi, quanto stabilito dal PSC e dal proprio POS (Piano Operativo di Sicurezza) che deve essere redatto in conformità del PSC da ogni impresa.

Infine il PSC contiene la stima dei costi necessari per la sicurezza, intendendo che a norma della legislazione vigente, non è soggetta a sconti in quanto costi fissi derivanti da una valutazione attenta delle opere strettamente necessarie a garantire la sicurezza nei luoghi di lavoro.

## ***Disposizioni relative alla consultazione dei rappresentanti per la sicurezza***

Prima dell'accettazione del piano di sicurezza e coordinamento e/o di eventuali significative modifiche apportate, il datore di lavoro di ciascuna impresa esecutrice dovrà consultare il rappresentante per la sicurezza per fornirgli gli eventuali chiarimenti sul contenuto del piano e raccogliere le eventuali proposte che il rappresentante per la sicurezza potrà formulare.

## ***Disposizioni per il coordinamento dei Piani Operativi con il Piano di Sicurezza***

I datori di lavoro delle imprese esecutrici dovranno trasmettere il proprio Piano Operativo al coordinatore per la sicurezza in fase di esecuzione con ragionevole anticipo rispetto all'inizio dei rispettivi lavori, al fine di consentirgli la verifica della congruità degli stessi con il Piano di Sicurezza e di Coordinamento.

Il coordinatore dovrà valutare l'idoneità dei Piani Operativi disponendo, se lo riterrà necessario, che essi vengano resi coerenti al Piano di Sicurezza e Coordinamento; ove i suggerimenti dei datori di lavoro garantiscano una migliore sicurezza del cantiere, potrà, altresì, decidere di adottarli modificando il Piano di Sicurezza e di Coordinamento.

## ***Aggiornamento del Piano di Sicurezza***

Si provvederà ad effettuare un aggiornamento del piano di sicurezza ogni qualvolta il coordinatore in fase di esecuzione lo ritenga necessario.

## ***Piano di Sicurezza e Registro di cantiere***

Parte integrante del Piano di sicurezza è il Registro di cantiere, un fascicolo costituito da verbali e documenti ufficiali aggiornato in relazione al procedere dei lavori. Il fascicolo costituisce un'esplicitazione dettagliata della programmazione e realizzazione delle fasi di lavoro disposte nel piano di sicurezza e coordinamento e dei vari POS delle ditte intervenute nei lavori.

# DESCRIZIONE SINTETICA DELL'OPERA

(punto 2.1.2, lettera a, punto 3, Allegato XV del D.Lgs. 81/2008)

## **PREMESSA STATO ATTUALE ED USO DEI LUOGHI.**

La presente relazione tecnica illustrativa è relativa e connessa al progetto definitivo - esecutivo dell'opera sovra titolata redatto nel rispetto dei criteri di massima di cui agli art.17- 22 DPR 207/2010.

Le attività dello sport e del tempo libero in Lucrezia di Cartoceto si esercitano prevalentemente all'interno di un'estesa zona sportiva nella quale risultano in esercizio alcuni impianti sportivi riconducibili a due principali attività, calcio e tennis.

La disciplina del calcio viene praticata: in stadio con tribuna coperta e spogliatoi per l'agonismo ovvero i vari campionati dilettanti e di categoria, ed altri 3 prati per attività di scuola calcio, calcio amatoriale o del tempo libero e campo di allenamento.

Lo sport del tennis viene praticato in due 2 campi in terra rossa con possibilità di copertura con palloni pressostatici nella stagione invernale con annessa tribunetta e spogliatoi.

Si segnala inoltre l'esistenza di campo da tennis e/o pista polivalente in sintetico con copertura in legno lamellare e telo in plastica denominata pista "Omar Sivori" all'interno della quale si svolgono alternativamente attività di promozioni al tennis e scuola di calcetto ed anche eventi di pallavolo e di ginnastica ritmica e classica.

La gestione e cura degli impianti sopra descritti è affidata a sodalizi sportivi che attualmente svolgono la seguente attività:

1) calcio settore giovanile è gestito ed organizzato da un comitato esecutivo che in forma di volontariato si è dato l'obiettivo di mettere a disposizione dei ragazzi dell'Unione dei Comuni della Val Metauro ( Cartoceto /Saltara / Montemaggiore al Metauro e Serrungarina), i tecnici, i servizi e le strutture per praticare lo sport del calcio.

L'intento è quello di garantire l'opportunità di praticare lo sport del calcio al maggior numero possibile di ragazzi, inteso come "scuola di vita", mettendo particolarmente attenzione e cura agli aspetti socio pedagogici della crescita del ragazzo al quale va data la possibilità di partecipare alla scuola calcio in maniera serena e giocosa così che possa veramente socializzare pienamente insieme ai propri compagni.

2)Tennis con attività didattiche e di promozione ad attività del tennis condotta in collaborazione con gli istituti scolastici vengono svolte dalla Scuola Tennis, diretta da Maestro Federale Nazionale coadiuvato da Istruttori Federali e da Preparatore Fisico Federale e vanta un discreto numero di allievi iscritti, suddivisi in avviamento, mini-tennis, perfezionamento, specializzazione e settore agonistico.

3)Settore agonistico con l'attività di numero 6 squadre che partecipano ai campionati a squadre.

## **OBIETTIVI DEL PROGETTO**

Il progetto proposto risponde appieno agli indirizzi Amministrativi impartiti dall'Amministrazione Comunale di Cartoceto , aventi come principale obiettivo il recupero la ristrutturazione di aree quasi dismesse allo scopo di implementare le attività sportive.

Il Comune di Cartoceto conta una popolazione complessiva di abitanti di 7.900. La suddetta popolazione è territorialmente così distribuita: 6.850 circa abitanti residenti nella frazione di Lucrezia in territorio pianeggiante ad economia prevalentemente indirizzata sul settore secondario, terziario e terziario avanzato; la restante parte di abitanti 1.050 circa nel Comune di Cartoceto capoluogo in territorio collinare ad economia prevalentemente costituita dal settore primario.

La popolazione scolastica risulta così distribuita:

in Lucrezia 210 circa unità su segmento scuola materna, 300 unità sulla scuola primaria e 300 unità sulla scuola secondaria; per il comprensorio di Cartoceto capoluogo 30 unità sulla scuola di infanzia 85 unità sulla scuola primaria.

Rilevata la vicinanza e la prossimità del centro Sportivo Comunale si è valutata la possibilità di procedere a ristrutturazione e riadattamento dell'impianto sportivo esistente, per ricavare due campi da calcetto con annesso prefabbricato modulare destinato a spogliatoi e servizi.

I campi sportivi saranno pavimentati con erba sintetica artificiale.

#### **UBICAZIONE – URBANISTICA-FATTIBILITA' AMBIENTALE**

Le Aree ove sorgono le strutture sopradescritte sono censite al Catasto Terreni al Foglio 11 Mappale 741,740,515,826 di proprietà dell'Amministrazione Comunale di Cartoceto, in via Silvio Pellico, Località Lucrezia, Comune di Cartoceto (PU).

Le aree sono classificate dal vigente PRG zona sportiva e pertanto gli interventi proposti sono congrui e coerenti alle previsioni di PRG e sono conformi alle N.T.A vigenti.

Gli interventi di progetto sono consentiti sia dalle Normative Tecniche di Attuazione reggenti il Piano sia dalla natura vincolistica a cui terreni sono sottoposti (fascia di rispetto Fosso Rio Secco) I lavori si svolgeranno in immobili ed aree poste all'interno della zona sportiva ma al di fuori dei limiti territoriali interessati dal vincolo.

#### **LOCALIZZAZIONE DELL'INTERVENTO – FATTIBILITA' AMBIENTALE**

La scelta progettuale ha individuato spazi ed aree contestualizzate e perfettamente integrate da tempo nell' ampio centro sportivo comunale,tali aree sono già adibite a campo di allenamento calcio ed altre attività generiche di riscaldamento perché adiacenti e contigue ad ampio parcheggio facilmente raggiungibile con pulmino scuolabus.

Pertanto gli interventi previsti non generano problematiche di impatto ambientale in quanto si interviene sull'esistente.

Quanto sopra viene meglio evidenziato nei particolari di ortofotocarta, planimetria catastale, stralcio di PRG ed ambiti di tutela,foto aerea di cui alla parte di inquadramento generale della Tavola grafica n.1 Intervento a) Zona sportiva di Lucrezia.

La zona sportiva di Lucrezia è posta su terreno geologicamente classificabile pianura colluvionale del sistema fosso Rio Secco.

Gli interventi proposti non comportano verifiche geologiche e geotecniche in quanto le aree di sedime e i terreni di giacitura non subiscono alterazioni e ne vi è un incremento dei carichi insistenti.

Gli impianti sportivi e le strutture murarie ad esse connesse nel corso del tempo non hanno mostrato alcun segno di cedimento differenziale o strutturale.

Per gli interventi proposti non è necessaria la verifica sismica o l'attivazione di pratica presso i competenti Uffici Regionali di Sorveglianza Antisismica e Difesa del Suolo fatta eccezione per la realizzazione di struttura modulare prefabbricata da adibirsi a spogliatoi.

Le lavorazioni previste non producono interferenze con opere infrastrutturali o altre opere ed è prevista una produzione di rifiuto costituita dai materiali smantellati e dai materiali di imballaggio da conferire in discarica autorizzata il tutto certificato dall'apposito formulario rifiuti.

I suddetti lavori di ristrutturazione non comportano modifiche di tracciati plano-altimetrici ne inducono alla necessità di procedure espropriative finalizzate al reperimento dei suoli necessari.

## ABACO DEI DATI PRINCIPALI DEL CANTIERE:

---

Indirizzo: **Cartoceton – Loc. Lucrezia – Via Silvio Pellico**  
**Catasto Terreni – Fg. 11 mapp.li 741, 740, 515, 826**

Autorizzazione:

Importo presunto dei Lavori: \_\_\_\_\_ € (di cui \_\_\_\_\_ € oneri per la sicurezza)

Numero imprese in cantiere: **5 (previsto)**

Numero di lavoratori autonomi:

Numero massimo di lavoratori: **10 (massimo presunto)**

Entità presunta del lavoro: **125 uomini-giorno**

Data inizio lavori:

Data fine lavori (presunta):

Durata in giorni (presunta): **180**

## TELEFONI UTILI:

---

Carabinieri	tel. 112
Polizia	tel. 113
Vigili del fuoco	tel. 115
Pronto soccorso	tel. 118

## COMMITTENTI

### AMMINISTRAZIONE COMUNALE DI CARTOCETO

Via Marcolini, 4 - 61030 CARTOCETO (PU)

RUP: Geom. Alessandro Valens Cardilli

## RESPONSABILI

Nome e Cognome:

**Ing. Paolo Morelli**

Qualifica:

Progettista – Direttore Lavori Generale

Indirizzo:

Via C. Gozzi n.12

Città:

FANO (PU)

Telefono / Fax:

0721/864705 – 335/5616146

Nome e Cognome:

**Ing. Luca Pianosi**

Qualifica:

Progettista Generale

Coordinatore per la Sicurezza in fase di Progettazione ed Esecuzione

Indirizzo:

Via V Strada n.24

Città:

FANO (PU)

Telefono / Fax:

0721/896342 – Cell. 329/0059289

# IMPRESE

• .....

Tipo contratto: .....  
Indirizzo: .....  
Titolari: .....  
Resp. Serv. Prev. e Prot.: .....  
Rappresentante dei lavoratori: .....  
Telefono - Fax: .....  
Iscrizione Camera di Commercio: .....  
Tipologia Lavori: .....

• .....

Tipo contratto: .....  
Indirizzo: .....  
Titolari: .....  
Resp. Serv. Prev. e Prot.: .....  
Rappresentante dei lavoratori: .....  
Telefono - Fax: .....  
Iscrizione Camera di Commercio: .....  
Tipologia Lavori: .....

• .....

Tipo contratto: .....  
Indirizzo: .....  
Titolari: .....  
Resp. Serv. Prev. e Prot.: .....  
Rappresentante dei lavoratori: .....  
Telefono - Fax: .....  
Iscrizione Camera di Commercio: .....  
Tipologia Lavori: .....

• .....

Tipo contratto: .....  
Indirizzo: .....  
Titolari: .....  
Resp. Serv. Prev. e Prot.: .....  
Rappresentante dei lavoratori: .....  
Telefono - Fax: .....  
Iscrizione Camera di Commercio: .....  
Tipologia Lavori: .....

• .....  
Tipo contratto: .....  
Indirizzo: .....  
Titolari: .....  
Resp. Serv. Prev. e Prot.: .....  
Rappresentante dei lavoratori: .....  
Telefono - Fax: .....  
Iscrizione Camera di Commercio: .....  
Tipologia Lavori: .....

• .....  
Tipo contratto: .....  
Indirizzo: .....  
Titolari: .....  
Resp. Serv. Prev. e Prot.: .....  
Rappresentante dei lavoratori: .....  
Telefono - Fax: .....  
Iscrizione Camera di Commercio: .....  
Tipologia Lavori: .....

• .....  
Tipo contratto: .....  
Indirizzo: .....  
Titolari: .....  
Resp. Serv. Prev. e Prot.: .....  
Rappresentante dei lavoratori: .....  
Telefono - Fax: .....  
Iscrizione Camera di Commercio: .....  
Tipologia Lavori: .....

• .....  
Tipo contratto: .....  
Indirizzo: .....  
Titolari: .....  
Resp. Serv. Prev. e Prot.: .....  
Rappresentante dei lavoratori: .....  
Telefono - Fax: .....  
Iscrizione Camera di Commercio: .....  
Tipologia Lavori: .....



## AREA DEL CANTIERE

### **Individuazione, analisi e valutazione dei rischi**

(punto 2.1.2, lettera c, Allegato XV del D.Lgs. 81/2008)

### **Scelte progettuali ed organizzative, procedure, misure preventive e protettive**

(punto 2.1.2, lettera d, punto 1, Allegato XV del D.Lgs. 81/2008)

## CARATTERISTICHE AREA DEL CANTIERE

Si tratta di un lotto abbastanza pianeggiante che non presenta particolari problemi, infatti l'area di intervento è dotata di ampi piazzali che potranno essere destinati a spazio di manovra dei mezzi e ad area di stoccaggio dei materiali, si dovrà avere particolare cura nel perimetrale l'area di cantiere e le aree di stoccaggio dei materiali per evitare interferenze con gli ambienti esterni.

Il lotto oggetto di intervento, ha forma irregolare ed è già occupato da altre strutture sportive non oggetto di intervento.

In relazione a tali spazi esterni, si dovrà evitare che lo stoccaggio di materiali intralci la viabilità di cantiere e quella esterna, tali aree devono essere posizionate opportunamente sia dal punto di vista dell'accessibilità che dalla disponibilità di spazio ed in particolare, qualora siano localizzate in aree non esclusive del cantiere, devono essere perimetrate con reticolati metallici o simili in modo da renderle ben visibili e protette dalle intrusioni.

## PLANIMETRIA DEL CANTIERE

**(VEDI ELABORATO GRAFFICO ALLEGATO)**

## **FATTORI ESTERNI CHE COMPORTANO RISCHI PER IL CANTIERE**

L'area sportiva oggetto di intervento è collocata in Loc. Lucrezia nel Comune di Cartoceto ed è accessibile da strade a modesto traffico veicolare.

In ogni caso attenzione si dovrà prestare alle operazioni di transito in cantiere verso la strada, in particolare all'atto della manovra con i mezzi. In tale fase una persona potrebbe segnalare preventivamente la presenza di macchine operatrici ai veicoli in transito sulla via, oltre all'apposizione di idonei cartelli segnaletici.

Non si rilevano rischi indotti dall'ambiente circostante e verso lo stesso come linee aeree o zone da scavare con condutture interrato pericolose.

Comunque, poiché sono rilevabili sul posto le linee aeree ed i sottoservizi esistenti, si deve monitorare la situazione in modo da evitare che le esigenze lavorative creino situazioni di potenziale pericolo che non siano tenute in debito conto.

## **RISCHI CHE LE LAVORAZIONI DI CANTIERE COMPORTANO PER L'AREA CIRCOSTANTE**

Sarà necessario apporre cartelli che indichino la presenza di rischi come macchine operatrici ecc., che vietino l'accesso ai luoghi a persone non autorizzate.

Il cantiere deve essere ben visibile di giorno mediante l'apposizioni di cartelli o dispositivi che ne evidenzino la presenza.

Non si rilevano rischi particolari indotti all'ambiente circostante.

Comunque si deve monitorare la situazione in modo da evitare di interferire sulla normale civile abitazione dei fabbricati abitati.

Talune lavorazioni che in esso si svolgeranno richiederanno l'utilizzazione di macchine con emissioni sonore rilevanti: martello demolitore, pala meccanica, pompa per calcestruzzi, ecc.; nell'impiego di tali attrezzature in ogni caso dovranno essere osservate le ore di silenzio secondo la stagione ed i regolamenti locali.

# ORGANIZZAZIONE DEL CANTIERE

## **Individuazione, analisi e valutazione dei rischi**

(punto 2.1.2, lettera c, Allegato XV del D.Lgs. 81/2008)

## **Scelte progettuali ed organizzative, procedure, misure preventive e protettive**

(punto 2.1.2, lettera d, punto 2, Allegato XV del D.Lgs. 81/2008)

Le vie di accesso pedonali al cantiere, per quanto possibile, dovranno essere differenziate da quelle carrabili, allo scopo di ridurre i rischi derivanti dalla sovrapposizione delle due differenti viabilità, proprio in una zona a particolare pericolosità, qual'è quella di accesso al cantiere.

Dovrà provvedersi alla definizione dei percorsi carrabili e pedonali, limitando, per quanto consentito dalle specifiche lavorazioni da eseguire, il numero di intersezioni tra i due livelli di viabilità. Nel tracciamento dei percorsi carrabili, si dovrà considerare una larghezza tale da consentire un franco non minore di 70 centimetri almeno da un lato, oltre la sagoma di ingombro del veicolo; qualora il franco venga limitato ad un solo lato per tratti lunghi, devono essere realizzate piazzole o nicchie di rifugio ad intervalli non superiori a m 20 lungo l'altro lato.

Inoltre dovranno tenersi presenti tutti i vincoli derivanti dalla presenza di condutture e/o di linee aeree introdotte nell'area di cantiere.

Per le lavorazioni che verranno eseguite ad altezze superiori a m 2 e che comunque comportino la possibilità di cadute dall'alto, dovranno essere introdotte adeguate protezioni collettive, in primo luogo i parapetti.

Quando non sia possibile realizzare forme di protezione collettiva, dovranno obbligatoriamente utilizzarsi cinture di sicurezza.

Non è prevista l'installazione di una gru di cantiere, quindi sarà necessario utilizzare esclusivamente autogrù.

La successione dei lavori nello spazio e nel tempo, pur rispecchiando lo schema appena descritto, potrà avvenire con gradualità ed in modo libero e può espletarsi con una logica che l'impresa principale potrà adottare in modo tale da far coincidere la maggior velocità con la semplicità di esecuzione e minimizzazione dei rischi e degli inconvenienti, il tutto sotto le direttive impartite dalla direzione dei lavori architettonica e strutturale con l'avvallo del Coordinatore per la sicurezza.

Nella baracca saranno custoditi i documenti principali del cantiere, in particolare quelli inerenti la sicurezza sui luoghi di lavoro, in modo da essere facilmente consultabili dagli organi ispettivi e dagli addetti ai lavori.

Il cartello di cantiere e la Notifica preliminare dovranno essere affisse in corrispondenza della recinzione di cantiere in modo da essere ben visibili dall'esterno dei luoghi di lavoro.

## COORDINAMENTO DELLE LAVORAZIONI E FASI

Per un completo quadro della situazione bisogna far riferimento al cronoprogramma dei lavori, meglio noto come diagramma di Gantt. In base a tale diagramma, è possibile osservare lo sviluppo di ciascuna fase nel tempo.

Grazie alle date riportate in basso è possibile determinarne in modo immediato il collocamento e la durata delle singole lavorazioni.

La loro contemporaneità è possibile ricavarla direttamente per sovrapposizione.

Il coordinamento delle lavorazioni e fasi, con l'evidenziazione dei rischi da sovrapposizione e i relativi apprestamenti da effettuare è riportata in una apposita sezione dettagliata a fine piano.

Le fasi sono state rappresentate in senso estensivo, riempiendo anche i momenti di inattività.

In questo senso anche il raggruppamento per fasi è necessario per non creare confusione, inoltre maggior dettaglio non aggiungerebbe chiarezza al problema.

Ciò che conta è l'organizzazione tra le imprese ed in questo senso il diagramma sopra riportato è adeguatamente utile.

Il diagramma è da considerare di supporto alle riunioni di coordinamento che saranno effettuate in particolare nei momenti di sovrapposizione pericolosa delle varie lavorazioni.

Eventuali aggiornamenti del diagramma stesso saranno riportati in uno nuovo a fine piano.

**Si raccomanda lo svolgimento delle varie lavorazioni in successione e non in sovrapposizione in modo da creare interferenze tra le attività e le diverse ditte o comunque se contemporanee, andranno localizzate in punti diversi del cantiere in modo da gestire spazi lavorativi in maniera esclusiva.**

### DIAGRAMMA DI GANTT

# COORDINAMENTO PER USO COMUNE DI APPRESTAMENTI, ATTREZZATURE, INFRASTRUTTURE, MEZZI E SERVIZI DI PROTEZIONE COLLETTIVA

(punto 2.1.2, lettera f, Allegato XV del D.Lgs. 81/2008)

La pianta del cantiere definisce gli elementi principali necessari all'intera attività che andrà ad esercitarsi in cantiere nei prossimi mesi.

La ditta appaltatrice principale realizzerà porzioni di recinzione (come cancello carrabile e posa di rete segnaletica) che completeranno la recinzione esistente che confinerà il cantiere in modo da preservarlo dall'intrusione di persone non autorizzate e di renderlo altresì visibile alla collettività.

Si collocherà la baracca di cantiere o si individuerà un locale interno allo stabile, che conterrà la documentazione ufficiale di cantiere.

Si riconosceranno in modo ben visibile i percorsi pedonali, carrabili e le zone di stoccaggio dei materiali di costruzione e di risulta.

Si porranno dei segnali nei punti strategici del cantiere come riportato nell'abaco a seguire.

La manutenzione della recinzione, degli accessi, dei percorsi ecc. sarà onere dell'impresa principale, come la chiusura ed apertura degli accessi nei periodi (anche brevi) di inattività e di conseguente attività.

La baracca di cantiere, o il locale interno al fabbricato, sarà gestita dall'impresa principale, come i percorsi, i ponteggi, la gestione del montacarichi.









Ogni ditta che in futuro prenderà parte ai lavori del cantiere, dovrà confrontarsi con l'impresa appaltatrice principale, che di fatto, fino alla fine dei lavori, gestirà tutto il processo edilizio.


Alla luce di ciò, l'impresa principale è investita dall'onere di tenere efficiente il cantiere in tutti i suoi aspetti, in particolare:

- verificare che la recinzione sia integra e i cancelli delle entrate principali, pedonale e carrabile, siano in perfetta efficienza onde poter essere serrati ermeticamente quando il cantiere risulta deserto e quindi incustodito;
- verificare periodicamente che i percorsi, per quanto limitati, risultino privi di ostacoli accidentali o comunque di intralci pericolosi di qualsiasi natura, e non ultimo, prevedere dispositivi di protezione collettiva per la caduta accidentale dall'alto di oggetti, realizzata con tettoie apposite o semplicemente ponteggi con tavolato soprastante adibito a questo scopo;
- verificare che il quadro elettrico di cantiere sia mantenuto in perfetta efficienza e consentire il suo utilizzo alle altre ditte solo dopo espresso consenso, nonché verificare che siano in perfetta efficienza le messe a terra delle masse metalliche, montacarichi, ponteggi ecc.;
- verificare che l'accesso al cantiere sia interdetto a personale non autorizzato (risultano autorizzati solo i lavoratori delle ditte e i lavoratori autonomi dichiarati al Coordinatore per la sicurezza, i proprietari del fabbricato e i tecnici responsabili del cantiere).




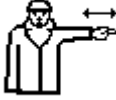




## SEGNALETICA GENERALE PREVISTA NEL CANTIERE

	Vietato ai pedoni.
	Divieto di accesso alle persone non autorizzate.
	Sostanze velenose.
	Carichi sospesi.
	Carrelli di movimentazione.
	Pericolo generico.
	Tensione elettrica pericolosa.
	Caduta con dislivello.
	Sostanze nocive o irritanti.

	Protezione obbligatoria per gli occhi.
	Casco di protezione obbligatoria.
	Protezione obbligatoria dell'udito.
	Calzature di sicurezza obbligatorie.
	Guanti di protezione obbligatoria.
	Protezione obbligatoria delle vie respiratorie.
	Protezione individuale obbligatoria contro le cadute.
	Passaggio obbligatorio per i pedoni.

	<p>Percorso/Uscita emergenza.</p>
	<p>Percorso/Uscita emergenza.</p>
	<p>Percorso da seguire (segnali di informazione addizionale ai pannelli che seguono).</p>
	<p>Estintore.</p>
	<p>Direzione da seguire (cartello da aggiungere a quelli che precedono).</p>
	<p>Comando: <b>Attenzione inizio operazioni</b>          Verbale: <b>VIA</b>          Gestuale: Le due braccia sono aperte in senso orizzontale, le palme delle mani rivolte in avanti.</p>
	<p>Comando: <b>Alt interruzione fine del movimento</b>          Verbale: <b>ALT</b>          Gestuale: Il braccio destro è teso verso l'alto, con la palma della mano destra rivolta in avanti.</p>
	<p>Comando: <b>Fine delle operazioni</b>          Verbale: <b>FERMA</b>          Gestuale: Le due mani sono giunte all'altezza del petto.</p>
	<p>Comando: <b>Sollevere</b>          Verbale: <b>SOLLEVA</b>          Gestuale: Il braccio destro, teso verso l'alto, con la palma della mano destra rivolta in avanti, descrive lentamente un cerchio.</p>



	<p>Comando: <b>Abbassare</b>          Verbale: <b>ABBASSA</b>          Gestuale: Il braccio destro teso verso il basso, con la palma della mano destra rivolta verso il corpo, descrive lentamente un cerchio.</p>
	<p>Comando: <b>Distanza verticale</b>          Verbale: <b>MISURA DELLA DISTANZA</b>          Gestuale: Le mani indicano la distanza.</p>
	<p>Comando: <b>A destra</b>          Verbale: <b>A DESTRA</b>          Gestuale: Il braccio destro, teso più o meno lungo l'orizzontale, con la palma della mano destra rivolta verso il basso, compie piccoli movimenti lenti nella direzione.</p>
	<p>Comando: <b>A sinistra</b>          Verbale: <b>A SINISTRA</b>          Gestuale: Il braccio sinistro, teso più o meno in orizzontale, con la palma della mano sinistra rivolta verso il basso, compie piccoli movimenti lenti nella direzione.</p>
	<p>Comando: <b>Avanzare</b>          Verbale: <b>AVANTI</b>          Gestuale: Entrambe le braccia sono ripiegate, le palme delle mani rivolte all'indietro; gli avambracci compiono movimenti lenti in direzione del corpo</p>
	<p>Comando: <b>Retrocedere</b>          Verbale: <b>INDIETRO</b>          Gestuale: Entrambe le braccia piegate, le palme delle mani rivolte in avanti; gli avambracci compiono movimenti lenti che si allontanano dal corpo.</p>
	<p>Comando: <b>Pericolo alt o arresto di emergenza</b>          Verbale: <b>ATTENZIONE</b>          Gestuale: Entrambe le braccia tese verso l'alto; le palme delle mani rivolte in avanti.</p>
	<p>Comando: <b>Distanza orizzontale</b>          Verbale: <b>MISURA DELLA DISTANZA</b>          Gestuale: Le mani indicano la distanza.</p>

# MODALITA' ORGANIZZATIVE DELLA COOPERAZIONE E DELLA RECIPROCA INFORMAZIONE TRA LE IMPRESE/LAVORATORI AUTONOMI

(punto 2.1.2, lettera g, Allegato XV del D.Lgs. 81/2008)

Il coordinamento della sicurezza in cantiere sarà effettuato con riunioni periodiche che saranno verbalizzate in scritti raccolti su un apposito fascicolo detto "Registro di cantiere".

Tale registro costituisce parte integrante del piano di sicurezza e di coordinamento, infatti in esso si anoteranno le prescrizioni coatte, le osservazioni, gli argomenti di discussione inerenti la sicurezza del cantiere specifico e tutto quanto si riterrà utile da annotare ufficialmente in uno scritto consultabile in qualunque momento dagli addetti ai lavori e dagli organi di controllo addetti (vedi ispettori dell'ASL o ispettorato del lavoro).

Copia di detto registro verrà conservata in cantiere con gli altri documenti fondamentali che sono:

- 1) Piano di Sicurezza e di Coordinamento (PSC);
- 2) Fascicolo di manutenzione;
- 3) Notifiche inviate agli organi di controllo;
- 4) Piani Operativi di Sicurezza (POS), DURC e Certificato di Iscrizione alla Camera di Commercio e dichiarazione di avvenuta effettuazione degli adempimenti di legge di ciascuna ditta presente in cantiere e lavoratori autonomi;
- 5) PIMUS dei ponteggi principali;
- 6) Altri documenti che si ritiene importanti da conservare per un eventuale consulto immediato (relazioni geologiche, Permesso di costruire, relazioni varie di stabilità statica di mezzi o altro, ecc.).

La frequenza delle riunioni sarà stabilita in primo luogo dalla necessità oggettiva della riunione stessa in concomitanza di eventi particolarmente importanti, come l'inizio di una nuova lavorazione, lo spostamento di una lavorazione che diventa interferente con un'altra quando prima non lo era, il verificarsi di eventi esterni o estranei tali da costituire pericolo o che possano interessare in qualche modo la vita del cantiere ecc., oppure semplicemente quando richiesto dal Coordinatore per la sicurezza in fase di esecuzione, dal Direttore dei lavori o dal Titolare di una ditta appaltante i lavori o dagli stessi Operai operanti in cantiere.

Il coordinatore comunque, a sua discrezione, effettuerà riunioni periodiche che possono variare come frequenza in funzione dell'andamento dei lavori ed in relazione al magnitudo di pericolosità del cantiere o di una parte di esso.

Le riunioni potranno non necessariamente coinvolgere tutti i soggetti presenti in cantiere, se il Coordinatore non lo riterrà necessario, il che potrebbe accadere quando le questioni di cui discutere interessino esclusivamente i soggetti con cui ci si riunisce.

Le visite del Coordinatore in cantiere potrebbero essere improvvisate anche al solo scopo di controllare l'andamento dei lavori o di verificare il personale presente e in alcuni casi potrebbero non essere verbalizzate se ritenuto non necessario.

In ogni caso si ricorda ai Titolari delle ditte, ai Tecnici, ai Lavoratori dipendenti ed Autonomi e non ultimo ai Committenti e Responsabili dei lavori che la sicurezza sul cantiere è il risultato di partecipazione e di interscambio di informazioni tra tutte le figure partecipanti al processo produttivo edilizio, per cui è compito di ognuno, per la propria competenza, di cercare di ridurre al minimo le fonti di infortunio e cioè di rischio, pensando non solo al proprio lavoro ma anche ai riflessi che questo procura al lavoro degli altri.

In questo senso, ogni qualvolta un soggetto abbia una sensazione di disagio o sentore di una situazione pericolosamente anomala, ha il dovere di avvertire il suo titolare o direttamente il Coordinatore per la sicurezza e, non ultimo, sospendere immediatamente la propria attività di lavoro.

# ORGANIZZAZIONE SERVIZIO DI PRONTO SOCCORSO, ANTINCENDIO ED EVACUAZIONE DEI LAVORATORI

(punto 2.1.2, lettera h, Allegato XV del D.Lgs. 81/2008)

Qualora non venga disposto diversamente dal contratto di affidamento dei lavori, la gestione dell'emergenza è a carico dei datori di lavoro delle ditte esecutrici dell'opera, i quali dovranno designare preventivamente gli addetti al pronto soccorso, alla prevenzione incendi e all'evacuazione (D.Lgs. 81/2008).

I datori di lavoro delle imprese esecutrici dei lavori devono adottare le misure necessarie ai fini della prevenzione incendi e dell'evacuazione dei lavoratori, nonché per il caso di pericolo grave ed immediato.

Per tale scopo, devono designare preventivamente i lavoratori incaricati della gestione dell'emergenza.

Le misure da attuare sono riportate di seguito.

Al fine di porre in essere gli adempimenti di cui sopra i datori di lavoro:

- organizzano i necessari rapporti con i servizi pubblici competenti in materia di pronto soccorso, salvataggio, lotta antincendio e gestione dell'emergenza;
- designano, tenendo conto delle dimensioni dell'azienda ovvero dell'unità produttiva, lavoratori incaricati di attuare le misure di pronto soccorso, salvataggio, prevenzione incendi, lotta antincendio, e gestione dell'emergenza (il datore di lavoro che non provveda direttamente designa uno o più lavoratori incaricati di attuare i provvedimenti necessari al pronto soccorso e assistenza medica);
- programmano gli interventi, prende i provvedimenti e dà istruzioni affinché i lavoratori possano, in caso di pericolo grave ed immediato che non può essere evitato, cessare la loro attività ovvero mettersi al sicuro abbandonando il posto di lavoro;
- prendono provvedimenti necessari affinché qualsiasi lavoratore, in caso di pericolo grave ed immediato per la propria sicurezza ovvero per quella di altre persone e nell'impossibilità di contattare il competente superiore gerarchico, possa prendere le misure adeguate per evitare le conseguenze di tale pericolo, tenendo conto delle sue conoscenze e dei mezzi tecnici disponibili.

## Obiettivi del Piano di emergenza

Il presente piano d'emergenza si pone l'obiettivo di indicare le misure di emergenza da attuare nei casi di pronta evacuazione dei lavoratori, al verificarsi di incendio o di altro pericolo grave ed immediato, e nei casi in cui è necessario fornire un primo soccorso al personale colpito da infortunio.

In particolare, prescrive:

- a) le azioni che i lavoratori devono mettere in atto in caso d'incendio;
- b) le procedure per l'evacuazione dal luogo di lavoro che devono essere attuate dai lavoratori e da altre persone presenti;
- c) le disposizioni per richiedere l'intervento dei Vigili del fuoco e del Servizio di Pronto Soccorso pubblico;
- d) gli interventi di primo soccorso da attuare nei confronti di eventuale infortunio.

## Presidi antincendio Previsti

I presidi antincendio previsti in cantiere sono:

- estintori portatili a schiuma.

## Azioni che i lavoratori devono mettere In atto in caso d'incendio

Nel caso il cui il lavoratore ravvisi un incendio deve:

- non perdere la calma;
- valutare l'entità dell'incendio;
- telefonare direttamente ai Vigili del Fuoco per la richiesta del pronto intervento;
- applicare le procedure di evacuazione.

## Procedure di evacuazione fino al punto di raccolta

Nel caso in cui il lavoratore è avvisato dell'emergenza incendio, o di altra calamità deve porre in atto le seguenti azioni:

- non perdere la calma;
- abbandonare il posto di lavoro evitando di lasciare attrezzature che ostacoli il passaggio di altri lavoratori;
- percorrere la via d'esodo più opportuna in relazione alla localizzazione dell'incendio, evitando, per quanto *possibile*, di formare calca;
- raggiungere il luogo sicuro situato ed attendere l'arrivo dei soccorsi.

Gli addetti all'emergenza devono applicare le seguenti procedure:

- in caso di incendio di modesta entità intervengono con i mezzi estinguenti messi a loro disposizione;
- in caso di incendio valutato non domabile devono attivare le seguenti procedure di evacuazione rapida:
- valutare quale via d'esodo sia più opportuna percorrere e indicarla agli altri lavoratori;
- accertarsi che sia stato dato l'allarme emergenza;
- servirsi dell'estintore per aprire l'eventuale incendio che ostruisce la via d'esodo;
- attivare la procedura per segnalare l'incendio o altra emergenza ai vigili del fuoco ed ad altri Centri di coordinamento di

soccorso pubblico e richiedere, se del caso, l'intervento del pronto soccorso sanitario;

- raggiungere il luogo sicuro di raccolta dei lavoratori e procedere alla identificazione delle eventuali persone mancanti servendosi dell'elenco dei presenti al lavoro;
- attendere l'arrivo dei soccorsi pubblici e raccontare l'accaduto.

### **Modalità di chiamata dei Soccorsi Pubblici**

All'interno del cantiere sarà disponibile un telefono per chiamate esterne (fisso o mobile tipo cellulare).

Colui che richiede telefonicamente l'intervento, deve comporre il numero appropriato alla necessità (vigili del fuoco per l'incendio, Prefettura per altra calamità, Croce Rossa o altro per richiesta ambulanza) tra quelli indicati nell'elenco sottostante.

Deve comunicare con precisione l'indirizzo e la natura dell'evento, accertandosi che l'interlocutore abbia capito con precisione quanto detto.

### **Numeri esterni da comporre per la richiesta d'intervento dei servizi pubblici sono i seguenti:**

Prefettura

Vigili del Fuoco 115

Unita di pronto soccorso (ospedale) 118

Croce Rossa

Soccorso pubblico d'emergenza (polizia) 113

Altri

*N.B.: Copia dell'elenco e delle relative procedure supportate deve essere consegnata ad ogni lavoratore.*

### **Verifiche e Manutenzioni**

*Il personale addetto all'emergenza deve effettuare i seguenti controlli periodici:*

#### **CONTROLLI**

Fruibilità dei percorsi d'esodo (assenza di ostacoli)

Funzionamento illuminazione d'emergenza e segnaletica di sicurezza

Verifica estintori:

- presenza
- accessibilità
- istruzioni d'uso ben visibili
- sigillo del dispositivo di sicurezza non manomesso
- indicatore di pressione indichi la corretta pressione
- cartellino di controllo periodico sia in sede e correttamente compilato
- estintore privo di segni evidenti di deterioramento

PERIODICITA'

settimanale

settimanale

settimanale

*Verifiche periodiche da affidare a Ditte specializzate:*

#### **CONTROLLI**

Estintori portatili

PERIODICITA'

semestrale

### **Esercitazioni**

Il personale deve partecipare periodicamente (almeno una volta l'anno) ad una esercitazione antincendio per mettere in pratica le procedure di evacuazione.

L'esercitazione dovrà consistere nel percorrere la via d'esodo prevista, simulando quanto più possibile una situazione reale, ma evitando di mettere in pericolo il personale.

Nel caso in cui vi siano più vie d'esodo, è opportuno porsi come obiettivo che una di essa non sia percorribile.

L'esercitazione avrà inizio dal momento in cui è fatto scattare l'allarme e si concluderà una volta raggiunto il punto di raccolta e fatto l'appello dei partecipanti.

### **Procedure di Primo Soccorso**

*Infortuni possibili nell'ambiente di lavoro*

In cantiere è statisticamente accertato che le tipologie di lesioni con accadimento più frequente sono le ferite, le fratture e le lussazioni, distorsioni e contusioni.

Inoltre, richiedono particolare attenzione l'elettrocuzione e la intossicazione.

Per queste lesioni devono essere attuate le seguenti misure.

*Norme a carico dei lavoratori*

Il lavoratore che dovesse trovarsi nella situazione di essere il primo ad essere interessato da un infortunio accaduto ad un collega deve:

- 1) valutare sommariamente il tipo d'infortunio;
- 2) attuare gli accorgimenti sopra descritti;
- 3) avvisare prontamente l'addetto al pronto soccorso, accertandosi che l'avviso sia ricevuto con chiarezza.

## **Norme a carico dell'addetto al pronto soccorso**

L'addetto al pronto soccorso deve inoltre provvedere alle seguenti misure di primo intervento.

### **a) Ferite gravi**

- allontanare i materiali estranei quando possibile;
- pulire l'area sana circostante la ferita con acqua e sapone antisettico;
- bagnare la ferita con acqua ossigenata;
- coprire la ferita con una spessa compressa di garze sterile;
- bendare bene e richiedere l'intervento di un medico o inviare l'infortunato in ospedale.

### **b) Emorragie**

- verificare nel caso di *emorragie* esterne se siano stati attuati i provvedimenti idonei per fermare la fuoriuscita di sangue;
- in caso di una emorragia controllata con la semplice pressione diretta sulla ferita, effettuare una medicazione compressiva, sufficientemente stretta da mantenere il blocco dell'emorragia, ma non tanto da impedire la circolazione locale;
- in caso di sospetta emorragia interna mettere in atto le prime misure atte ad evitare l'insorgenza o l'aggravamento di uno stato di shock (distendere la vittima sul dorso od in posizione laterale con viso reclinato lateralmente, allentare colletti e cinture, rimuovere un'eventuale dentiera, coprire con una coperta...);
- sollecitare il trasporto in ospedale mediante autoambulanza.

### **c) Fratture**

Non modificare la posizione dell'infortunato se non dopo avere individuato sede e natura della lesione;

evitare di fargli assumere la posizione assisa od eretta, se non dopo aver appurato che le stesse non comportino pericolo;

3) immobilizzare la frattura il più presto possibile;

4) nelle fratture esposte limitarsi a stendere sopra la ferita, senza toccarla, delle compresse di garza sterile;

5) non cercare mai di accelerare il trasporto del fratturato in ambulatorio e/o in ospedale con mezzi non idonei o pericolosi, onde evitare l'insorgenza di complicazioni;

6) mantenere disteso il fratturato nella attesa di una barella e/o di un'autoambulanza.

### **d) Ustioni**

E' necessario un pronto ricovero in ospedale, per un trattamento di rianimazione, quando l'ustione coinvolge il 20% della superficie corporea, con lesioni che interessano l'epidermide e il derma, con formazione di bolle ed ulcerazioni (secondo grado) od il 15%, con lesioni comportano la completa distruzione della cute ed eventualmente dei tessuti sottostanti (terzo grado).

Si dovrà evitare:

- a) di applicare grassi sulla parte ustionata, in quanto possono irritare la lesione, infettandola e complicandone poi la pulizia;
- b) di usare cotone sulle ustioni con perdita dell'integrità della cute, per non contaminarle con frammenti di tale materiale;
- c) di rompere le bolle, per i rischi di infettare la lesione.

Primi trattamenti da praticare:

a) in caso di lesioni molto superficiali (primo grado), applicare compresse di acqua fredda, quindi pomata antisettica - anestetica, non grassa;

b) nelle ustioni di secondo grado, pulire l'area colpita dalle eventuali impurità presenti, utilizzando garza sterile e soluzioni antisettiche, immergere poi, la lesione in una soluzione di bicarbonato di sodio, applicare, successivamente, pomata antisettica anestetica.

Provvedere in ogni modo ad inviare l'infortunato presso ambulatorio medico.

c) in caso di ustioni molto estese o di terzo grado, con compromissione dello stato generale, provvedere all'immediato ricovero ospedaliero, richiedendo l'intervento di un'autoambulanza. In attesa, sistemare l'ustionato in posizione reclinata, con piedi alzati (posizione antishock), allontanare con cautela indumenti, togliere anelli e braccialetti, somministrare liquidi nella maggior quantità possibile.

Nelle ustioni da agenti chimici:

- 1) allontanare immediatamente la sostanza con abbondante acqua;
- 2) se il prodotto chimico è un acido, trattare poi la lesione con una soluzione di bicarbonato di sodio;
- 3) se è una base, con una miscela di acqua ed aceto, metà e metà.

### **e) Elettrocuzioni**

In caso di apnea, praticare la respirazione bocca - naso. Nel contempo, provvedere all'intervento di un'autoambulanza per poter effettuare, prima possibile, respirazione assistita con ossigeno e ricovero ospedaliero. Qualora mancasse il "polso", eseguire massaggio cardiaco.

#### *Massaggio cardiaco esterno - Indicazione*

arresto cardiocircolatorio (azione cardiaca non rilevabile): in caso di incidente da corrente elettrica, trauma, arresto respiratorio primario, infarto cardiaco, ...

#### *Tecnica:*

- 1) far giacere il malato su di un piano rigido;
- 2) operatore in piedi o in ginocchio accanto al paziente;
- 3) gomiti estesi;
- 4) pressione al terzo inferiore dello sterno;
- 5) mani sovrapposte sopra il punto di pressione;
- 6) pressione verticale utilizzando il peso del corpo, con il quale lo sterno deve avvicinarsi di circa 5 cm alla colonna vertebrale;
- 7) frequenza: 80-100 al minuto;
- 8) controllare l'efficacia del massaggio mediante palpazione polso femorale;
- 9) associare ventilazione polmonare: il rapporto tra massaggio cardiaco e ventilazione deve essere di 5 ad 1;
- 10) non interrompere il massaggio cardiaco durante la respirazione artificiale.

#### *Respirazione artificiale - Indicazione*

Arresto respiratorio In caso di:

- a) arresto circolatorio;
- b) ostruzione delle vie aeree;
- c) paralisi respiratoria centrale per emorragia, trauma, intossicazione;
- d) paralisi respiratoria periferica, per paralisi neuromuscolare, farmaci.

#### *Tecnica*

- 1) Assicurare la pervietà delle vie aeree (iperestendere il collo del malato e tenere sollevata la mandibola); per favorire la fuoriuscita di secrezioni, alimenti dalla bocca porre il paziente su di un fianco, tenendo sempre la testa iperestesa.
  - 2) Respirazione bocca naso:
    - a) estendere il capo indietro: una mano sulla fronte, l'altra a piano sotto il mento;
    - b) spingere in avanti la mandibola e premere contro il mascellare in modo da chiudere la bocca;
    - c) la bocca dell'operatore circonda e tenuta l'estremità del naso, in modo da espirarvi dentro;
    - d) insufflare per tre secondi, lasciare il paziente espira spontaneamente per due secondi; la frequenza che ne risulta è di 12 respiri al minuto;
    - e) osservare che il torace del paziente si alzi e si abbassi.
- Se non è possibile utilizzare il naso (ferite, ...), si può usare nella stessa maniera la bocca (respirazione bocca a bocca). In quest'ultimo caso è consigliabile l'uso di un tubo a due bocche.

#### **f) Intossicazioni acute**

- in caso di contatto con la cute verificare se siano stati asportati i vestiti e se è stato provveduto alla pulizia della cute con acqua saponata. Se il contatto è avvenuto con acidi lavare con una soluzione di bicarbonato di sodio. Se, invece, il contatto è stato con una sostanza alcalina, lavare con aceto diluito in acqua o con una soluzione di succo di limone;
- se la sostanza chimica lesiva è entrata in contatto con gli occhi lavare abbondantemente con acqua o soluzione fisiologica, se non si conosce la natura dell'agente chimico; con una soluzione di bicarbonato di sodio al 2,5% nel caso di sostanze acide, con una soluzione glucosata al 20% e succo di limone nel caso di sostanze alcaline;
- se il lavoratore vomita adagiarlo in posizione di sicurezza con la testa più in basso del corpo, raccogliendo il materiale emesso in un recipiente;
- togliere indumenti troppo stretti, protesi dentarie ed ogni altro oggetto che può creare ostacolo alla respirazione;
- in caso di respirazione inadeguata con cianosi labiale praticare respirazione assistita controllando l'espansione toracica e verificando che non vi siano rigurgiti;
- se vi è edema polmonare porre il paziente in posizione semieretta;
- se il paziente è in stato di incoscienza porlo in posizione di sicurezza.

**Richiedere sempre l'immediato intervento di un medico o provvedere al tempestivo ricovero dell'intossicato in ospedale, fornendo notizie dettagliate circa le sostanze con cui è venuto a contatto.**

## DOCUMENTAZIONE OBBLIGATORIA DELLE DITTE

A scopo preventivo e per le esigenze normative le imprese che operano in cantiere dovranno mettere a disposizione del committente e custodire presso gli uffici di cantiere la seguente documentazione:

- certificati regolarità contributiva: DURC;
- certificato di iscrizione alla Camera di Commercio;
- documenti da redigere in base al D.Lgs. 81/2008 o in alternativa, quando possibile, autocertificazione;
- copia del registro infortuni, salvo deroghe deroghe per lavori in ambito provinciale;
- copia del libro matricola dei dipendenti;
- piano operativo di sicurezza corredato dagli eventuali aggiornamenti.

Inoltre, dovrà essere conservata negli uffici del cantiere anche la seguente documentazione:

- libretti di omologazione degli apparecchi di sollevamento ad azione non manuale di portata superiore a 200 kg.;
- copia di denuncia di installazione per gli apparecchi di sollevamento non manuali di portata superiore a 200 kg., o all'ASL nel caso di semplice spostamento da un cantiere all'altro;
- verifica trimestrale delle funi e delle catene riportata sul libretto di omologazione degli apparecchi di sollevamento;
- verifica annuale degli apparecchi di sollevamento non manuali di portata superiore a 200 kg.;
- documento di approvazione del telecomando da parte dell'ISPESL e relativa copia denuncia di installazione;
- dichiarazione di stabilità degli impianti di betonaggio;
- copia di autorizzazione ministeriale e relazione tecnica per i ponteggi metallici fissi;
- PIMUS corredato di progetto esecutivo del ponteggio per ponteggi montati secondo schemi tipo o progettato ad opera di ingegnere o architetto abilitato per ponteggi difformi da schemi tipo o per altezze superiori a 20 m;
- dichiarazione di conformità Legge 46/90 e succ. modifiche per impianto elettrico di cantiere;
- segnalazione all' esercente l'energia elettrica per lavori effettuati a meno di 5 metri dalle linee elettriche stesse;
- scheda di denuncia (Modello A) degli impianti di protezione inoltrata all'ISPELS competente per territorio;
- scheda di denuncia (Modello B) degli impianti di messa a terra inoltrata all'ISPELS competente per territorio;
- schede tossicologiche dei materiali impiegati;
- eventuali comunicazioni trasmesse agli enti gestori dei servizi cittadini (Enel, acquedotto e fogna, gas, telefono, ferrovia, ecc.) per definire le modalità di esecuzione di lavori che interferiscono con i tracciati esistenti di tali servizi;
- libretti di omologazione dei recipienti sotto pressione di capacità superiore a litri 25;
- certificati degli estintori.

### **Certificati Lavoratori**

A scopo preventivo e per le esigenze normative va tenuta presso gli uffici del cantiere la seguente documentazione:

- registro delle visite mediche periodiche;
- registro di consegna dei dispositivi di protezione individuali;
- certificati di idoneità per lavoratori minorenni;
- tesserini di vaccinazione antitetanica.

# ALBERO RIASSUNTIVO FASI DI LAVORO

## Lavorazioni e loro interferenze

### • Allestimento cantiere

- Realizzazione della recinzione e degli accessi al cantiere (fase)
- Allestimento di depositi, zone per lo stoccaggio dei materiali e per gli impianti fissi (fase)
- Realizzazione di impianto elettrico del cantiere (fase)
- Realizzazione di impianto idrico del cantiere (fase)

### • Campo Calcetto A - B

- Rimozione di recinzioni e cancelli (fase)
- Scavo di splateamento (fase)
- Realizzazione della carpenteria per opere non strutturali (fase)
- Lavorazione e posa ferri di armatura per opere non strutturali (fase)
- Getto in calcestruzzo per opere non strutturali (fase)
- Formazione di fondazione per impianti sportivi (fase)
- Posa di pavimentazione sintetica per impianti sportivi (fase)
- Posa di recinzioni e cancellate (fase)
- Posa di pali per pubblica illuminazione (fase)
- Montaggio di apparecchi illuminanti (fase)

### • Spogliatoi

- Scavo di splateamento (fase)
- Realizzazione della carpenteria per le strutture in fondazione (fase)
- Lavorazione e posa ferri di armatura per le strutture in fondazione (fase)
- Getto in calcestruzzo per le strutture in fondazione (fase)
- Montaggio e smontaggio di strutture allestite a spogliatoio (fase)
- Formazione di massetto per pavimentazioni esterne (fase)
- Posa di pavimenti per esterni in ceramica (fase)
- Installazione di caldaia per impianto termico (autonomo) (fase)
- Posa di fossa biologica prefabbricata (fase)
- Realizzazione della rete di distribuzione di impianto idrico-sanitario e del gas (fase)
- Realizzazione di impianto elettrico (fase)
- Realizzazione di impianto di messa a terra (fase)

### • Smobilizzo cantiere

- Smobilizzo del cantiere (fase)



# LAVORAZIONI e loro INTERFERENZE

## Individuazione, analisi e valutazione dei rischi concreti

(punto 2.1.2, lettera c, Allegato XV del D.Lgs. 81/2008 e s.m.i.)

## Scelte progettuali ed organizzative, procedure, misure preventive e protettive

(punto 2.1.2, lettera d, punto 3, Allegato XV del D.Lgs. 81/2008 e s.m.i.)

### ALLESTIMENTO CANTIERE

#### La Lavorazione è suddivisa nelle seguenti Fasi e Sottofasi:

Realizzazione della recinzione e degli accessi al cantiere

Allestimento di depositi, zone per lo stoccaggio dei materiali e per gli impianti fissi

Realizzazione di impianto elettrico del cantiere

Realizzazione di impianto idrico del cantiere

### Realizzazione della recinzione e degli accessi al cantiere (fase)

Realizzazione della recinzione di cantiere, al fine di impedire l'accesso involontario dei non addetti ai lavori, e degli accessi al cantiere, per mezzi e lavoratori.

#### Macchine utilizzate:

1) Autocarro.

#### Rischi generati dall'uso delle macchine:

Cesoamenti, stritolamenti; Getti, schizzi; Inalazione polveri, fibre; Rumore; Incendi, esplosioni; Investimento, ribaltamento; Urti, colpi, impatti, compressioni; Vibrazioni.

#### Lavoratori impegnati:

1) Addetto alla realizzazione della recinzione e degli accessi al cantiere;

Addetto alla realizzazione della recinzione e degli accessi al cantiere.

#### Misure Preventive e Protettive, aggiuntive a quelle riportate nell'apposito successivo capitolo:

a) DPI: addetto alla realizzazione della recinzione e degli accessi al cantiere;

*Prescrizioni Organizzative:*

Devono essere forniti: **a)** casco; **b)** occhiali protettivi; **c)** guanti; **d)** calzature di sicurezza; **e)** indumenti protettivi.

*Riferimenti Normativi:*

D.Lgs. 9 aprile 2008 n. 81, Art. 75.

#### Rischi a cui è esposto il lavoratore:

a) M.M.C. (sollevamento e trasporto);

#### Attrezzi utilizzati dal lavoratore:

a) Attrezzi manuali;

b) Scala semplice;

c) Sega circolare;

d) Smerigliatrice angolare (flessibile);

e) Trapano elettrico;

#### Rischi generati dall'uso degli attrezzi:

Punture, tagli, abrasioni; Urti, colpi, impatti, compressioni; Caduta dall'alto; Movimentazione manuale dei carichi; Elettrocuzione; Inalazione polveri, fibre; Rumore; Scivolamenti, cadute a livello; Vibrazioni.

### Allestimento di depositi, zone per lo stoccaggio dei materiali e per gli impianti fissi (fase)

Allestimento di depositi per materiali e attrezzature, zone scoperte per lo stoccaggio dei materiali e zone per l'installazione di impianti fissi di cantiere.

#### Macchine utilizzate:

1) Autocarro;

2) Autogru.

#### Rischi generati dall'uso delle macchine:

Cesoamenti, stritolamenti; Getti, schizzi; Inalazione polveri, fibre; Rumore; Incendi, esplosioni; Investimento, ribaltamento; Urti, colpi, impatti, compressioni; Vibrazioni; Caduta di materiale dall'alto o a livello; Elettrocuzione; Punture, tagli, abrasioni.

### Lavoratori impegnati:

- 1) Addetto all'allestimento di depositi, zone per lo stoccaggio dei materiali e per gli impianti fissi;  
Addetto all'allestimento di depositi, zone per lo stoccaggio dei materiali e per gli impianti fissi.

#### Misure Preventive e Protettive, aggiuntive a quelle riportate nell'apposito successivo capitolo:

- a) DPI: addetto all'allestimento di depositi, zone per lo stoccaggio dei materiali e per gli impianti fissi;

*Prescrizioni Organizzative:*

Devono essere forniti: **a)** casco; **b)** occhiali protettivi; **c)** guanti; **d)** calzature di sicurezza; **e)** indumenti protettivi.

*Riferimenti Normativi:*

D.Lgs. 9 aprile 2008 n. 81, Art. 75.

#### Rischi a cui è esposto il lavoratore:

- a) Caduta di materiale dall'alto o a livello;

#### Attrezzi utilizzati dal lavoratore:

- a) Attrezzi manuali;  
b) Scala semplice;  
c) Sega circolare;  
d) Smerigliatrice angolare (flessibile);  
e) Trapano elettrico;

#### Rischi generati dall'uso degli attrezzi:

Punture, tagli, abrasioni; Urti, colpi, impatti, compressioni; Caduta dall'alto; Movimentazione manuale dei carichi; Elettrocuzione; Inalazione polveri, fibre; Rumore; Scivolamenti, cadute a livello; Vibrazioni.

## Realizzazione di impianto elettrico del cantiere (fase)

Realizzazione dell'impianto elettrico del cantiere mediante la posa in opera quadri, interruttori di protezione, cavi, prese e spine.

### Lavoratori impegnati:

- 1) Addetto alla realizzazione di impianto elettrico di cantiere;  
Addetto alla realizzazione di impianto elettrico di cantiere.

#### Misure Preventive e Protettive, aggiuntive a quelle riportate nell'apposito successivo capitolo:

- a) DPI: addetto alla realizzazione di impianto elettrico di cantiere;

*Prescrizioni Organizzative:*

Devono essere forniti: **a)** casco; **b)** guanti; **c)** calzature di sicurezza; **d)** indumenti protettivi.

*Riferimenti Normativi:*

D.Lgs. 9 aprile 2008 n. 81, Art. 75.

#### Rischi a cui è esposto il lavoratore:

- a) Elettrocuzione;

#### Attrezzi utilizzati dal lavoratore:

- a) Attrezzi manuali;  
b) Ponteggio mobile o trabattello;  
c) Scala doppia;  
d) Scala semplice;  
e) Trapano elettrico;

#### Rischi generati dall'uso degli attrezzi:

Punture, tagli, abrasioni; Urti, colpi, impatti, compressioni; Caduta dall'alto; Caduta di materiale dall'alto o a livello; Cesoiamenti, stritolamenti; Movimentazione manuale dei carichi; Elettrocuzione; Inalazione polveri, fibre; Rumore; Vibrazioni.

## Realizzazione di impianto idrico del cantiere (fase)

Realizzazione dell'impianto idrico del cantiere, mediante la posa in opera di tubazioni e dei relativi accessori.

### Lavoratori impegnati:

- 1) Addetto alla realizzazione di impianto idrico del cantiere;  
Addetto alla realizzazione di impianto idrico del cantiere.

#### Misure Preventive e Protettive, aggiuntive a quelle riportate nell'apposito successivo capitolo:

- a) DPI: addetto alla realizzazione di impianto idrico del cantiere;

*Prescrizioni Organizzative:*

Devono essere forniti: **a)** casco; **b)** calzature di sicurezza; **c)** guanti; **d)** occhiali protettivi; **e)** indumenti protettivi.

*Riferimenti Normativi:*

D.Lgs. 9 aprile 2008 n. 81, Art. 75.

#### Rischi a cui è esposto il lavoratore:

- a) R.O.A. (operazioni di saldatura);

#### Attrezzi utilizzati dal lavoratore:

- a) Attrezzi manuali;  
b) Cannello per saldatura ossiacetilenica;  
c) Scala doppia;  
d) Scala semplice;

e) Trapano elettrico;

**Rischi generati dall'uso degli attrezzi:**

Punture, tagli, abrasioni; Urti, colpi, impatti, compressioni; Inalazione fumi, gas, vapori; Incendi, esplosioni; Radiazioni non ionizzanti; Rumore; Caduta dall'alto; Cesoiamenti, stritolamenti; Movimentazione manuale dei carichi; Elettrocuzione; Inalazione polveri, fibre; Vibrazioni.

## CAMPO CALCETTO A - B

**La Lavorazione è suddivisa nelle seguenti Fasi e Sottofasi:**

Rimozione di recinzioni e cancelli  
Scavo di splateamento  
Realizzazione della carpenteria per opere non strutturali  
Lavorazione e posa ferri di armatura per opere non strutturali  
Getto in calcestruzzo per opere non strutturali  
Formazione di fondazione per impianti sportivi  
Posa di pavimentazione sintetica per impianti sportivi  
Posa di recinzioni e cancellate  
Posa di pali per pubblica illuminazione  
Montaggio di apparecchi illuminanti

### Rimozione di recinzioni e cancelli (fase)

Rimozione di recinzioni e cancelli. Durante la fase lavorativa si prevede il trasporto del materiale di risulta, la cernita e l'accatastamento dei materiali eventualmente recuperabili.

**Macchine utilizzate:**

1) Autocarro.

**Rischi generati dall'uso delle macchine:**

Cesoiamenti, stritolamenti; Getti, schizzi; Inalazione polveri, fibre; Rumore; Incendi, esplosioni; Investimento, ribaltamento; Urti, colpi, impatti, compressioni; Vibrazioni.

**Lavoratori impegnati:**

1) Addetto alla rimozione di recinzioni e cancelli;  
Addetto alla rimozione di recinzioni e cancelli.

**Misure Preventive e Protettive, aggiuntive a quelle riportate nell'apposito successivo capitolo:**

a) DPI: addetto alla rimozione di recinzioni e cancelli;

*Prescrizioni Organizzative:*

Devono essere forniti: **a)** casco; **b)** ottoprotettori; **c)** occhiali protettivi; **d)** maschera antipolvere; **e)** guanti; **f)** calzature di sicurezza; **g)** indumenti protettivi.

*Riferimenti Normativi:*

D.Lgs. 9 aprile 2008 n. 81, Art. 75.

**Rischi a cui è esposto il lavoratore:**

a) M.M.C. (sollevamento e trasporto);  
b) Rumore;  
c) R.O.A. (operazioni di saldatura);  
d) Vibrazioni;

**Attrezzi utilizzati dal lavoratore:**

a) Attrezzi manuali;  
b) Martello demolitore elettrico;  
c) Smerigliatrice angolare (flessibile);  
d) Saldatrice elettrica;

**Rischi generati dall'uso degli attrezzi:**

Punture, tagli, abrasioni; Urti, colpi, impatti, compressioni; Elettrocuzione; Inalazione polveri, fibre; Rumore; Vibrazioni; Inalazione fumi, gas, vapori; Incendi, esplosioni; Radiazioni non ionizzanti.

### Scavo di splateamento (fase)

Scavi di splateamento a cielo aperto eseguiti con l'ausilio di mezzi meccanici.

**Macchine utilizzate:**

1) Autocarro;

- 2) Escavatore;
- 3) Pala meccanica.

**Rischi generati dall'uso delle macchine:**

Cesoamenti, stritolamenti; Getti, schizzi; Inalazione polveri, fibre; Rumore; Incendi, esplosioni; Investimento, ribaltamento; Urti, colpi, impatti, compressioni; Vibrazioni; Elettrocuzione; Scivolamenti, cadute a livello.

**Lavoratori impegnati:**

- 1) Addetto allo scavo di splateamento;  
Addetto allo scavo di splateamento.

**Misure Preventive e Protettive, aggiuntive a quelle riportate nell'apposito successivo capitolo:**

- a) DPI: addetto allo scavo di splateamento;

*Prescrizioni Organizzative:*

Devono essere forniti: **a)** casco; **b)** otoprotettori; **c)** occhiali protettivi; **d)** maschera antipolvere; **e)** guanti; **f)** calzature di sicurezza; **g)** indumenti protettivi; **h)** indumenti ad alta visibilità.

*Riferimenti Normativi:*

D.Lgs. 9 aprile 2008 n. 81, Art. 75.

**Rischi a cui è esposto il lavoratore:**

- a) Caduta dall'alto;
- b) Investimento, ribaltamento;
- c) Seppellimento, sprofondamento;

**Attrezzi utilizzati dal lavoratore:**

- a) Attrezzi manuali;
- b) Andatoie e Passerelle;
- c) Scala semplice;

**Rischi generati dall'uso degli attrezzi:**

Punture, tagli, abrasioni; Urti, colpi, impatti, compressioni; Caduta dall'alto; Caduta di materiale dall'alto o a livello; Movimentazione manuale dei carichi.

## Realizzazione della carpenteria per opere non strutturali (fase)

Realizzazione della carpenteria per opere non strutturali.

**Lavoratori impegnati:**

- 1) Addetto alla realizzazione della carpenteria per opere non strutturali;  
Addetto alla realizzazione della carpenteria per opere non strutturali.

**Misure Preventive e Protettive, aggiuntive a quelle riportate nell'apposito successivo capitolo:**

- a) DPI: addetto alla realizzazione della carpenteria per opere non strutturali;

*Prescrizioni Organizzative:*

Devono essere forniti: **a)** casco; **b)** otoprotettori; **c)** occhiali protettivi; **d)** maschera con filtro specifico; **e)** guanti; **f)** calzature di sicurezza; **g)** indumenti protettivi.

*Riferimenti Normativi:*

D.Lgs. 9 aprile 2008 n. 81, Art. 75.

**Rischi a cui è esposto il lavoratore:**

- a) Chimico;
- b) Punture, tagli, abrasioni;
- c) Rumore;

**Attrezzi utilizzati dal lavoratore:**

- a) Andatoie e Passerelle;
- b) Attrezzi manuali;
- c) Scala semplice;
- d) Pompa a mano per disarmante;
- e) Sega circolare;

**Rischi generati dall'uso degli attrezzi:**

Caduta dall'alto; Caduta di materiale dall'alto o a livello; Punture, tagli, abrasioni; Urti, colpi, impatti, compressioni; Movimentazione manuale dei carichi; Nebbie; Getti, schizzi; Elettrocuzione; Inalazione polveri, fibre; Rumore; Scivolamenti, cadute a livello.

## Lavorazione e posa ferri di armatura per opere non strutturali (fase)

Lavorazione (sagomatura, taglio, saldatura) e posa nelle cassature di ferri di armatura per opere non strutturali.

**Lavoratori impegnati:**

- 1) Addetto alla lavorazione e posa ferri di armatura per opere non strutturali;  
Addetto alla lavorazione e posa ferri di armatura per opere non strutturali.

**Misure Preventive e Protettive, aggiuntive a quelle riportate nell'apposito successivo capitolo:**

- a) DPI: addetto alla lavorazione e posa ferri di armatura per opere non strutturali;

Devono essere forniti: **a)** casco; **b)** occhiali protettivi; **c)** guanti; **d)** calzature di sicurezza; **e)** indumenti protettivi.

D.Lgs. 9 aprile 2008 n. 81, Art. 75.

**Rischi a cui è esposto il lavoratore:**

- a) Punture, tagli, abrasioni;

**Attrezzi utilizzati dal lavoratore:**

- a) Attrezzi manuali;
- b) Scala semplice;
- c) Trancia-piegaferri;

**Rischi generati dall'uso degli attrezzi:**

Punture, tagli, abrasioni; Urti, colpi, impatti, compressioni; Caduta dall'alto; Movimentazione manuale dei carichi; Caduta di materiale dall'alto o a livello; Cesoiamenti, stritolamenti; Elettrocuzione; Rumore; Scivolamenti, cadute a livello.

## Getto in calcestruzzo per opere non strutturali (fase)

Esecuzione di getti in calcestruzzo per la realizzazione di opere non strutturali.

**Lavoratori impegnati:**

- 1) Addetto al getto in calcestruzzo per opere non strutturali;  
Addetto al getto in calcestruzzo per opere non strutturali.

**Misure Preventive e Protettive, aggiuntive a quelle riportate nell'apposito successivo capitolo:**

- a) DPI: addetto al getto in calcestruzzo per opere non strutturali;

Devono essere forniti: **a)** casco; **b)** occhiali protettivi; **c)** guanti; **d)** calzature di sicurezza; **e)** indumenti protettivi.

D.Lgs. 9 aprile 2008 n. 81, Art. 75.

**Rischi a cui è esposto il lavoratore:**

- a) Chimico;
- b) Getti, schizzi;
- c) M.M.C. (sollevamento e trasporto);

**Attrezzi utilizzati dal lavoratore:**

- a) Andatoie e Passerelle;
- b) Attrezzi manuali;
- c) Betoniera a bicchiere;

**Rischi generati dall'uso degli attrezzi:**

Caduta dall'alto; Caduta di materiale dall'alto o a livello; Punture, tagli, abrasioni; Urti, colpi, impatti, compressioni; Cesoiamenti, stritolamenti; Elettrocuzione; Getti, schizzi; Inalazione polveri, fibre; Rumore; Movimentazione manuale dei carichi.

## Formazione di fondazione per impianti sportivi (fase)

Formazione per strati di fondazione per impianti sportivi con pietrame calcareo informe e massicciata di pietrisco, compattazione eseguita con mezzi meccanici.

**Macchine utilizzate:**

- 1) Pala meccanica;
- 2) Rullo compressore.

**Rischi generati dall'uso delle macchine:**

Cesoiamenti, stritolamenti; Inalazione polveri, fibre; Incendi, esplosioni; Investimento, ribaltamento; Rumore; Scivolamenti, cadute a livello; Vibrazioni; Inalazione fumi, gas, vapori.

**Lavoratori impegnati:**

- 1) Addetto alla formazione di fondazione per impianti sportivi;  
Addetto alla formazione per strati di fondazione per impianti sportivi con pietrame calcareo informe e massicciata di pietrisco, compattazione eseguita con mezzi meccanici.

**Misure Preventive e Protettive, aggiuntive a quelle riportate nell'apposito successivo capitolo:**

- a) DPI: addetto alla formazione di fondazione stradale;

Devono essere forniti: **a)** casco; **b)** otoprotettori; **c)** occhiali protettivi; **d)** maschera antipolvere; **e)** guanti; **f)** calzature di sicurezza; **g)** indumenti protettivi; **h)** indumenti ad alta visibilità.

D.Lgs. 9 aprile 2008 n. 81, Art. 75.

**Rischi a cui è esposto il lavoratore:**

- a) Investimento, ribaltamento;
- b) Rumore;

**Attrezzi utilizzati dal lavoratore:**

- a) Attrezzi manuali;

**Rischi generati dall'uso degli attrezzi:**

Punture, tagli, abrasioni; Urti, colpi, impatti, compressioni.

**Posa di pavimentazione sintetica per impianti sportivi (fase)**

Posa di pavimentazione sintetica per impianti sportivi, su di massetto di sottofondo precedentemente realizzato.

**Macchine utilizzate:**

- 1) Autocarro.

**Rischi generati dall'uso delle macchine:**

Cesoiamenti, stritolamenti; Getti, schizzi; Inalazione polveri, fibre; Rumore; Incendi, esplosioni; Investimento, ribaltamento; Urti, colpi, impatti, compressioni; Vibrazioni.

**Lavoratori impegnati:**

- 1) Addetto alla posa di pavimentazione sintetica per impianti sportivi;  
Addetto alla posa di pavimentazione sintetica per impianti sportivi.

**Misure Preventive e Protettive, aggiuntive a quelle riportate nell'apposito successivo capitolo:**

- a) DPI: addetto alla posa di pavimentazione sintetica per impianti sportivi;

*Prescrizioni Organizzative:*

Devono essere forniti: **a)** casco; **b)** occhiali protettivi; **c)** guanti; **d)** calzature di sicurezza; **e)** indumenti protettivi.

*Riferimenti Normativi:*

D.Lgs. 9 aprile 2008 n. 81, Art. 75.

**Attrezzi utilizzati dal lavoratore:**

- a) Attrezzi manuali;

**Rischi generati dall'uso degli attrezzi:**

Punture, tagli, abrasioni; Urti, colpi, impatti, compressioni.

**Posa di recinzioni e cancellate (fase)**

Posa su fondazione in cls precedentemente realizzata di recinzioni e cancellate.

**Macchine utilizzate:**

- 1) Autocarro con gru.

**Rischi generati dall'uso delle macchine:**

Cesoiamenti, stritolamenti; Elettrocuzione; Getti, schizzi; Incendi, esplosioni; Investimento, ribaltamento; Punture, tagli, abrasioni; Rumore; Urti, colpi, impatti, compressioni; Vibrazioni.

**Lavoratori impegnati:**

- 1) Addetto alla posa di recinzioni e cancellate;  
Addetto alla posa di recinzioni e cancellate.

**Misure Preventive e Protettive, aggiuntive a quelle riportate nell'apposito successivo capitolo:**

- a) DPI: addetto alla posa di recinzioni e cancellate;

*Prescrizioni Organizzative:*

Devono essere forniti: **a)** casco; **b)** otoprotettori; **c)** occhiali protettivi; **d)** guanti; **e)** calzature di sicurezza; **f)** indumenti protettivi.

*Riferimenti Normativi:*

D.Lgs. 9 aprile 2008 n. 81, Art. 75.

**Rischi a cui è esposto il lavoratore:**

- a) M.M.C. (sollevamento e trasporto);  
b) R.O.A. (operazioni di saldatura);

**Attrezzi utilizzati dal lavoratore:**

- a) Attrezzi manuali;  
b) Saldatrice elettrica;  
c) Scala semplice;  
d) Smerigliatrice angolare (flessibile);  
e) Trapano elettrico;

**Rischi generati dall'uso degli attrezzi:**

Punture, tagli, abrasioni; Urti, colpi, impatti, compressioni; Elettrocuzione; Inalazione fumi, gas, vapori; Incendi, esplosioni; Radiazioni non ionizzanti; Caduta dall'alto; Movimentazione manuale dei carichi; Inalazione polveri, fibre; Rumore; Vibrazioni.

**Posa di pali per pubblica illuminazione (fase)**

Posa di pali per pubblica illuminazione completo di pozzetto di connessione alla rete elettrica compreso lo scavo e la realizzazione della fondazione.

**Macchine utilizzate:**

- 1) Autocarro;
- 2) Escavatore.

**Rischi generati dall'uso delle macchine:**

Cesoiamenti, stritolamenti; Getti, schizzi; Inalazione polveri, fibre; Rumore; Incendi, esplosioni; Investimento, ribaltamento; Urti, colpi, impatti, compressioni; Vibrazioni; Elettrocuzione; Scivolamenti, cadute a livello.

**Lavoratori impegnati:**

- 1) Addetto alla posa di pali per pubblica illuminazione;  
Addetto alla posa di pali per pubblica illuminazione.

**Misure Preventive e Protettive, aggiuntive a quelle riportate nell'apposito successivo capitolo:**

- a) DPI: addetto alla posa di pali per pubblica illuminazione;

*Prescrizioni Organizzative:*

Devono essere forniti: **a)** casco; **b)** occhiali protettivi; **c)** maschera antipolvere; **d)** guanti; **e)** calzature di sicurezza; **f)** indumenti protettivi; **g)** indumenti ad alta visibilità.

*Riferimenti Normativi:*

D.Lgs. 9 aprile 2008 n. 81, Art. 75.

**Rischi a cui è esposto il lavoratore:**

- a) Investimento, ribaltamento;
- b) Rumore;

**Attrezzi utilizzati dal lavoratore:**

- a) Attrezzi manuali;

**Rischi generati dall'uso degli attrezzi:**

Punture, tagli, abrasioni; Urti, colpi, impatti, compressioni.

**Montaggio di apparecchi illuminanti (fase)**

Montaggio di apparecchi illuminanti su pali per impianto di pubblica illuminazione.

**Macchine utilizzate:**

- 1) Autocarro con cestello.

**Rischi generati dall'uso delle macchine:**

Caduta dall'alto; Caduta di materiale dall'alto o a livello; Cesoiamenti, stritolamenti; Elettrocuzione; Incendi, esplosioni; Investimento, ribaltamento; Rumore; Vibrazioni.

**Lavoratori impegnati:**

- 1) Addetto al montaggio di apparecchi illuminanti;  
Addetto al montaggio di apparecchi illuminanti.

**Misure Preventive e Protettive, aggiuntive a quelle riportate nell'apposito successivo capitolo:**

- a) DPI: addetto al montaggio di apparecchi illuminanti;

*Prescrizioni Organizzative:*

Devono essere forniti: **a)** casco; **b)** occhiali protettivi; **c)** guanti; **d)** calzature di sicurezza; **e)** indumenti protettivi.

*Riferimenti Normativi:*

D.Lgs. 9 aprile 2008 n. 81, Art. 75.

**Rischi a cui è esposto il lavoratore:**

- a) Elettrocuzione;

**Attrezzi utilizzati dal lavoratore:**

- a) Attrezzi manuali;

**Rischi generati dall'uso degli attrezzi:**

Punture, tagli, abrasioni; Urti, colpi, impatti, compressioni.

## SPOGLIATOI

### La Lavorazione è suddivisa nelle seguenti Fasi e Sottofasi:

Scavo di splateamento  
Realizzazione della carpenteria per le strutture in fondazione  
Lavorazione e posa ferri di armatura per le strutture in fondazione  
Getto in calcestruzzo per le strutture in fondazione  
Montaggio e smontaggio di strutture allestite a spogliatoio  
Formazione di massetto per pavimentazioni esterne  
Posa di pavimenti per esterni in ceramica  
Installazione di caldaia per impianto termico (autonomo)  
Posa di fossa biologica prefabbricata  
Realizzazione della rete di distribuzione di impianto idrico-sanitario e del gas  
Realizzazione di impianto elettrico  
Realizzazione di impianto di messa a terra

### Scavo di splateamento (fase)

Scavi di splateamento a cielo aperto eseguiti con l'ausilio di mezzi meccanici.

#### Macchine utilizzate:

- 1) Autocarro;
- 2) Escavatore;
- 3) Pala meccanica.

#### Rischi generati dall'uso delle macchine:

Cesoianti, stritolamenti; Getti, schizzi; Inalazione polveri, fibre; Rumore; Incendi, esplosioni; Investimento, ribaltamento; Urti, colpi, impatti, compressioni; Vibrazioni; Elettrocuzione; Scivolamenti, cadute a livello.

#### Lavoratori impegnati:

- 1) Addetto allo scavo di splateamento;  
Addetto allo scavo di splateamento.

#### Misure Preventive e Protettive, aggiuntive a quelle riportate nell'apposito successivo capitolo:

- a) DPI: addetto allo scavo di splateamento;

*Prescrizioni Organizzative:*

Devono essere forniti: **a)** casco; **b)** otoprotettori; **c)** occhiali protettivi; **d)** maschera antipolvere; **e)** guanti; **f)** calzature di sicurezza; **g)** indumenti protettivi; **h)** indumenti ad alta visibilità.

*Riferimenti Normativi:*

D.Lgs. 9 aprile 2008 n. 81, Art. 75.

#### Rischi a cui è esposto il lavoratore:

- a) Caduta dall'alto;
- b) Investimento, ribaltamento;
- c) Seppellimento, sprofondamento;

#### Attrezzi utilizzati dal lavoratore:

- a) Attrezzi manuali;
- b) Andatoie e Passerelle;
- c) Scala semplice;

#### Rischi generati dall'uso degli attrezzi:

Punture, tagli, abrasioni; Urti, colpi, impatti, compressioni; Caduta dall'alto; Caduta di materiale dall'alto o a livello; Movimentazione manuale dei carichi.

### Realizzazione della carpenteria per le strutture in fondazione (fase)

Realizzazione della carpenteria per strutture di fondazione diretta, come plinti, travi rovesce, travi portatompagno, ecc. e successivo disarmo.

#### Lavoratori impegnati:

- 1) Addetto alla realizzazione della carpenteria per le strutture in fondazione;  
Addetto alla realizzazione della carpenteria per le strutture in fondazione.

#### Misure Preventive e Protettive, aggiuntive a quelle riportate nell'apposito successivo capitolo:

- a) DPI: addetto alla realizzazione della carpenteria per le strutture in fondazione;

*Prescrizioni Organizzative:*

Devono essere forniti: **a)** casco; **b)** otoprotettori; **c)** occhiali protettivi; **d)** maschera con filtro specifico; **e)** guanti; **f)** calzature di sicurezza; **g)** indumenti protettivi.



**Rischi a cui è esposto il lavoratore:**

- a) Chimico;
- b) Rumore;
- c) Punture, tagli, abrasioni;

**Attrezzi utilizzati dal lavoratore:**

- a) Andatoie e Passerelle;
- b) Attrezzi manuali;
- c) Scala semplice;
- d) Pompa a mano per disarmante;
- e) Sega circolare;

**Rischi generati dall'uso degli attrezzi:**

Caduta dall'alto; Caduta di materiale dall'alto o a livello; Punture, tagli, abrasioni; Urti, colpi, impatti, compressioni; Movimentazione manuale dei carichi; Nebbie; Getti, schizzi; Elettrocuzione; Inalazione polveri, fibre; Rumore; Scivolamenti, cadute a livello.

## Lavorazione e posa ferri di armatura per le strutture in fondazione (fase)

Lavorazione (sagomatura, taglio, saldatura) e posa nelle cassature di ferri di armatura di strutture in fondazione.

**Lavoratori impegnati:**

- 1) Addetto alla lavorazione e posa ferri di armatura per le strutture in fondazione;  
Addetto alla lavorazione e posa ferri di armatura per le strutture in fondazione.

**Misure Preventive e Protettive, aggiuntive a quelle riportate nell'apposito successivo capitolo:**

- a) DPI: addetto alla lavorazione e posa ferri di armatura per le strutture in fondazione;

*Prescrizioni Organizzative:*

Devono essere forniti: **a)** casco; **b)** occhiali protettivi; **c)** guanti; **d)** calzature di sicurezza; **e)** indumenti protettivi.

*Riferimenti Normativi:*

D.Lgs. 9 aprile 2008 n. 81, Art. 75.

**Rischi a cui è esposto il lavoratore:**

- a) Punture, tagli, abrasioni;

**Attrezzi utilizzati dal lavoratore:**

- a) Andatoie e Passerelle;
- b) Attrezzi manuali;
- c) Scala semplice;
- d) Trancia-piegaferris;

**Rischi generati dall'uso degli attrezzi:**

Caduta dall'alto; Caduta di materiale dall'alto o a livello; Punture, tagli, abrasioni; Urti, colpi, impatti, compressioni; Movimentazione manuale dei carichi; Cesoiamenti, stritolamenti; Elettrocuzione; Rumore; Scivolamenti, cadute a livello.

## Getto in calcestruzzo per le strutture in fondazione (fase)

Esecuzione di getti di cls per la realizzazione di strutture in fondazione, dirette (come plinti, travi rovesce, platee, ecc.).

**Macchine utilizzate:**

- 1) Autobetoniera;
- 2) Autopompa per cls.

**Rischi generati dall'uso delle macchine:**

Caduta di materiale dall'alto o a livello; Cesoiamenti, stritolamenti; Getti, schizzi; Incendi, esplosioni; Investimento, ribaltamento; Rumore; Scivolamenti, cadute a livello; Urti, colpi, impatti, compressioni; Vibrazioni; Elettrocuzione.

**Lavoratori impegnati:**

- 1) Addetto al getto in calcestruzzo per le strutture in fondazione;  
Addetto al getto in calcestruzzo per le strutture in fondazione.

**Misure Preventive e Protettive, aggiuntive a quelle riportate nell'apposito successivo capitolo:**

- a) DPI: addetto al getto in calcestruzzo per le strutture in elevazione;

*Prescrizioni Organizzative:*

Devono essere forniti: **a)** casco; **b)** occhiali protettivi; **c)** guanti; **d)** calzature di sicurezza; **e)** indumenti protettivi.

*Riferimenti Normativi:*

D.Lgs. 9 aprile 2008 n. 81, Art. 75.

**Rischi a cui è esposto il lavoratore:**

- a) Chimico;
- b) Getti, schizzi;

**Attrezzi utilizzati dal lavoratore:**

- a) Andatoie e Passerelle;

- b) Attrezzi manuali;
- c) Scala semplice;
- d) Vibratore elettrico per calcestruzzo;

**Rischi generati dall'uso degli attrezzi:**

Caduta dall'alto; Caduta di materiale dall'alto o a livello; Punture, tagli, abrasioni; Urti, colpi, impatti, compressioni; Movimentazione manuale dei carichi; Elettrocuzione; Rumore; Vibrazioni.

## Montaggio e smontaggio di strutture allestite a spogliatoio (fase)

Montaggio e smontaggio di strutture allestite a spogliatoio per attività sportive complete di servizi igienici e docce.

**Macchine utilizzate:**

- 1) Autocarro;
- 2) Autogru.

**Rischi generati dall'uso delle macchine:**

Cesoiamenti, stritolamenti; Getti, schizzi; Inalazione polveri, fibre; Rumore; Incendi, esplosioni; Investimento, ribaltamento; Urti, colpi, impatti, compressioni; Vibrazioni; Caduta di materiale dall'alto o a livello; Elettrocuzione; Punture, tagli, abrasioni.

**Lavoratori impegnati:**

- 1) Addetto al montaggio e smontaggio di strutture allestite a spogliatoio;
- Addetto al montaggio e smontaggio di strutture allestite a spogliatoio.

**Misure Preventive e Protettive, aggiuntive a quelle riportate nell'apposito successivo capitolo:**

- a) DPI: addetto al montaggio e smontaggio di strutture allestite;

*Prescrizioni Organizzative:*

Devono essere forniti: **a)** casco; **b)** guanti; **c)** calzature di sicurezza; **d)** attrezzatura anticaduta.

*Riferimenti Normativi:*

D.Lgs. 9 aprile 2008 n. 81, Art. 75.

**Rischi a cui è esposto il lavoratore:**

- a) Caduta dall'alto;
- b) Caduta di materiale dall'alto o a livello;
- c) Rumore;
- d) M.M.C. (sollevamento e trasporto);

**Attrezzi utilizzati dal lavoratore:**

- a) Argano a bandiera;
- b) Attrezzi manuali;
- c) Scala semplice;

**Rischi generati dall'uso degli attrezzi:**

Caduta dall'alto; Caduta di materiale dall'alto o a livello; Elettrocuzione; Scivolamenti, cadute a livello; Urti, colpi, impatti, compressioni; Punture, tagli, abrasioni; Movimentazione manuale dei carichi.

## Formazione di massetto per pavimentazioni esterne (fase)

Formazione di massetto in calcestruzzo semplice o alleggerito come sottofondo per pavimentazioni esterne.

**Lavoratori impegnati:**

- 1) Addetto alla formazione di massetto per pavimentazioni esterne;
- Addetto alla formazione di massetto per pavimentazioni esterne.

**Misure Preventive e Protettive, aggiuntive a quelle riportate nell'apposito successivo capitolo:**

- a) DPI: addetto alla formazione di massetto per pavimentazioni esterne;

*Prescrizioni Organizzative:*

Devono essere forniti: **a)** casco; **b)** occhiali protettivi; **c)** guanti; **d)** calzature di sicurezza; **e)** indumenti protettivi.

*Riferimenti Normativi:*

D.Lgs. 9 aprile 2008 n. 81, Art. 75.

**Rischi a cui è esposto il lavoratore:**

- a) Chimico;
- b) M.M.C. (sollevamento e trasporto);

**Attrezzi utilizzati dal lavoratore:**

- a) Attrezzi manuali;
- b) Betoniera a bicchiere;

**Rischi generati dall'uso degli attrezzi:**

Punture, tagli, abrasioni; Urti, colpi, impatti, compressioni; Caduta di materiale dall'alto o a livello; Cesoiamenti, stritolamenti; Elettrocuzione; Getti, schizzi; Inalazione polveri, fibre; Rumore; Movimentazione manuale dei carichi.

## Posa di pavimenti per esterni in ceramica (fase)

Posa di pavimenti per esterni realizzati con elementi in ceramica.

**Macchine utilizzate:**

- 1) Autocarro.

**Rischi generati dall'uso delle macchine:**

Cesoiamenti, stritolamenti; Getti, schizzi; Inalazione polveri, fibre; Rumore; Incendi, esplosioni; Investimento, ribaltamento; Urti, colpi, impatti, compressioni; Vibrazioni.

**Lavoratori impegnati:**

- 1) Addetto alla posa di pavimenti per esterni in ceramica;  
Addetto alla posa di pavimenti per esterni in ceramica.

**Misure Preventive e Protettive, aggiuntive a quelle riportate nell'apposito successivo capitolo:**

- a) DPI: addetto alla posa di pavimenti per esterni in ceramica;

*Prescrizioni Organizzative:*

Devono essere forniti: **a)** casco; **b)** otoprotettori; **c)** occhiali protettivi; **d)** maschera antipolvere; **e)** guanti; **f)** calzature di sicurezza; **g)** indumenti protettivi.

*Riferimenti Normativi:*

D.Lgs. 9 aprile 2008 n. 81, Art. 75.

**Rischi a cui è esposto il lavoratore:**

- a) Chimico;
- b) M.M.C. (elevata frequenza);
- c) Rumore;
- d) Vibrazioni;

**Attrezzi utilizzati dal lavoratore:**

- a) Attrezzi manuali;
- b) Battipastrelle elettrico;
- c) Taglierina elettrica;

**Rischi generati dall'uso degli attrezzi:**

Punture, tagli, abrasioni; Urti, colpi, impatti, compressioni; Rumore; Elettrocuzione; Vibrazioni; Movimentazione manuale dei carichi.

**Installazione di caldaia per impianto termico (autonomo) (fase)**

Installazione della caldaia per impianto termico (autonomo).

**Lavoratori impegnati:**

- 1) Addetto all'installazione di caldaia per impianto termico (autonomo);  
Addetto all'installazione di caldaia per impianto termico (autonomo).

**Misure Preventive e Protettive, aggiuntive a quelle riportate nell'apposito successivo capitolo:**

- a) DPI: addetto all'installazione di caldaia per impianto termico (autonomo);

*Prescrizioni Organizzative:*

Devono essere forniti: **a)** casco; **b)** otoprotettori; **c)** occhiali protettivi; **d)** maschera con filtro specifico; **e)** guanti; **f)** calzature di sicurezza; **g)** indumenti protettivi.

*Riferimenti Normativi:*

D.Lgs. 9 aprile 2008 n. 81, Art. 75.

**Rischi a cui è esposto il lavoratore:**

- a) R.O.A. (operazioni di saldatura);
- b) Rumore;
- c) Vibrazioni;

**Attrezzi utilizzati dal lavoratore:**

- a) Attrezzi manuali;
- b) Avvitatore elettrico;
- c) Cannello per saldatura ossiacetilena;
- d) Scala doppia;
- e) Trapano elettrico;

**Rischi generati dall'uso degli attrezzi:**

Punture, tagli, abrasioni; Urti, colpi, impatti, compressioni; Elettrocuzione; Inalazione fumi, gas, vapori; Incendi, esplosioni; Radiazioni non ionizzanti; Rumore; Caduta dall'alto; Cesoiamenti, stritolamenti; Movimentazione manuale dei carichi; Inalazione polveri, fibre; Vibrazioni.

**Posa di fossa biologica prefabbricata (fase)**

Posa e messa in esercizio di vasca settica interrata di tipo Imhoff, compreso il collegamento idraulico per l'adduzione e l'allontanamento delle acque fino al pozzetto di deviazione.

**Macchine utilizzate:**

- 1) Autocarro con gru.

**Rischi generati dall'uso delle macchine:**

Cesoiamenti, stritolamenti; Elettrocuzione; Getti, schizzi; Incendi, esplosioni; Investimento, ribaltamento; Punture, tagli, abrasioni; Rumore; Urti, colpi, impatti, compressioni; Vibrazioni.

**Lavoratori impegnati:**

- 1) Addetto alla posa di fossa biologica prefabbricata;  
Addetto alla posa di fossa biologica prefabbricata.

**Misure Preventive e Protettive, aggiuntive a quelle riportate nell'apposito successivo capitolo:**

- a) DPI: addetto alla posa di fossa biologica prefabbricata;

*Prescrizioni Organizzative:*

Devono essere forniti: **a)** casco; **b)** otoprotettori; **c)** occhiali protettivi; **d)** guanti; **e)** calzature di sicurezza; **f)** indumenti protettivi.

*Riferimenti Normativi:*

D.Lgs. 9 aprile 2008 n. 81, Art. 75.

**Rischi a cui è esposto il lavoratore:**

- a) Caduta di materiale dall'alto o a livello;

**Attrezzi utilizzati dal lavoratore:**

- a) Attrezzi manuali;  
b) Scala semplice;

**Rischi generati dall'uso degli attrezzi:**

Punture, tagli, abrasioni; Urti, colpi, impatti, compressioni; Caduta dall'alto; Movimentazione manuale dei carichi.

## Realizzazione della rete di distribuzione di impianto idrico-sanitario e del gas (fase)

Realizzazione della rete di distribuzione di impianto idrico-sanitario e del gas.

**Lavoratori impegnati:**

- 1) Addetto alla realizzazione della rete di distribuzione di impianto idrico-sanitario e del gas;  
Addetto alla realizzazione della rete di distribuzione di impianto idrico-sanitario e del gas.

**Misure Preventive e Protettive, aggiuntive a quelle riportate nell'apposito successivo capitolo:**

- a) DPI: addetto alla realizzazione della rete di distribuzione di impianto idrico-sanitario e del gas;

*Prescrizioni Organizzative:*

Devono essere forniti: **a)** casco; **b)** otoprotettori; **c)** occhiali protettivi; **d)** maschera con filtro specifico; **e)** guanti; **f)** calzature di sicurezza; **g)** indumenti protettivi.

*Riferimenti Normativi:*

D.Lgs. 9 aprile 2008 n. 81, Art. 75.

**Rischi a cui è esposto il lavoratore:**

- a) R.O.A. (operazioni di saldatura);  
b) Rumore;  
c) Vibrazioni;

**Attrezzi utilizzati dal lavoratore:**

- a) Attrezzi manuali;  
b) Avvitatore elettrico;  
c) Cannello per saldatura ossiacetilenica;  
d) Scala doppia;  
e) Trapano elettrico;

**Rischi generati dall'uso degli attrezzi:**

Punture, tagli, abrasioni; Urti, colpi, impatti, compressioni; Elettrocuzione; Inalazione fumi, gas, vapori; Incendi, esplosioni; Radiazioni non ionizzanti; Rumore; Caduta dall'alto; Cesoiamenti, stritolamenti; Movimentazione manuale dei carichi; Inalazione polveri, fibre; Vibrazioni.

## Realizzazione di impianto elettrico (fase)

Realizzazione di impianto elettrico.

**Lavoratori impegnati:**

- 1) Addetto alla realizzazione di impianto elettrico;  
Addetto alla realizzazione di impianto elettrico.

**Misure Preventive e Protettive, aggiuntive a quelle riportate nell'apposito successivo capitolo:**

- a) DPI: addetto alla realizzazione di impianto elettrico;

*Prescrizioni Organizzative:*

Devono essere forniti: **a)** casco; **b)** otoprotettori; **c)** occhiali protettivi; **d)** guanti; **e)** calzature di sicurezza; **f)** indumenti protettivi.

*Riferimenti Normativi:*

D.Lgs. 9 aprile 2008 n. 81, Art. 75.

**Rischi a cui è esposto il lavoratore:**

- a) Rumore;
- b) Vibrazioni;

**Attrezzi utilizzati dal lavoratore:**

- a) Attrezzi manuali;
- b) Avvitatore elettrico;
- c) Scala doppia;
- d) Trapano elettrico;

**Rischi generati dall'uso degli attrezzi:**

Punture, tagli, abrasioni; Urti, colpi, impatti, compressioni; Elettrocuzione; Caduta dall'alto; Cesoiamenti, stritolamenti; Movimentazione manuale dei carichi; Inalazione polveri, fibre; Rumore; Vibrazioni.

## Realizzazione di impianto di messa a terra (fase)

Realizzazione di impianto di messa a terra.

**Lavoratori impegnati:**

- 1) Addetto alla realizzazione di impianto di messa a terra;

Addetto alla realizzazione di impianto di messa a terra.

**Misure Preventive e Protettive, aggiuntive a quelle riportate nell'apposito successivo capitolo:**

- a) DPI: addetto alla realizzazione di impianto di messa a terra;

*Prescrizioni Organizzative:*

Devono essere forniti: **a)** casco; **b)** otoprotettori; **c)** occhiali protettivi; **d)** guanti; **e)** calzature di sicurezza; **f)** indumenti protettivi.

*Riferimenti Normativi:*

D.Lgs. 9 aprile 2008 n. 81, Art. 75.

**Rischi a cui è esposto il lavoratore:**

- a) Rumore;
- b) Vibrazioni;

**Attrezzi utilizzati dal lavoratore:**

- a) Attrezzi manuali;
- b) Avvitatore elettrico;
- c) Scala doppia;
- d) Trapano elettrico;

**Rischi generati dall'uso degli attrezzi:**

Punture, tagli, abrasioni; Urti, colpi, impatti, compressioni; Elettrocuzione; Caduta dall'alto; Cesoiamenti, stritolamenti; Movimentazione manuale dei carichi; Inalazione polveri, fibre; Rumore; Vibrazioni.

## SMOBILIZZO CANTIERE

**La Lavorazione è suddivisa nelle seguenti Fasi e Sottofasi:**

Smobilizzo del cantiere

### Smobilizzo del cantiere (fase)

Smobilizzo del cantiere realizzato attraverso lo smontaggio delle postazioni di lavoro fisse, di tutti gli impianti di cantiere, delle opere provvisorie e di protezione, della recinzione posta in opera all'insediamento del cantiere stesso ed il caricamento di tutte le attrezzature, macchine e materiali eventualmente presenti, su autocarri per l'allontanamento.

**Macchine utilizzate:**

- 1) Autocarro;
- 2) Autogrù.

**Rischi generati dall'uso delle macchine:**

Caduta di materiale dall'alto o a livello; Cesoiamenti, stritolamenti; Inalazione polveri, fibre; Incendi, esplosioni; Investimento, ribaltamento; Irritazioni cutanee, reazioni allergiche; Movimentazione manuale dei carichi; Scivolamenti, cadute a livello; Urti, colpi, impatti, compressioni; Rumore; Vibrazioni; Elettrocuzione; Punture, tagli, abrasioni.

**Lavoratori impegnati:**

- 1) Addetto allo smobilizzo del cantiere;

Addetto allo smobilizzo del cantiere realizzato attraverso lo smontaggio delle postazioni di lavoro fisse, di tutti gli impianti di cantiere, delle opere provvisorie e di protezione, della recinzione posta in opera all'insediamento del cantiere stesso ed il caricamento di tutte le attrezzature, macchine e materiali eventualmente presenti, su autocarri per l'allontanamento.

**Misure Preventive e Protettive, aggiuntive a quelle riportate nell'apposito successivo capitolo:**

- a) DPI: addetto allo smobilizzo del cantiere;

Devono essere forniti ai lavoratori adeguati dispositivi di protezione individuale: **a)** casco; **b)** guanti; **c)** calzature di sicurezza con suola antisdrucchiolo e imperforabile; **d)** occhiali di sicurezza.

**Rischi a cui è esposto il lavoratore:**

- a) Caduta di materiale dall'alto o a livello;
- b) Rumore;

**Attrezzi utilizzati dal lavoratore:**

- a) Andatoie e Passerelle;
- b) Argano a bandiera;
- c) Attrezzi manuali;
- d) Ponte su cavalletti;
- e) Ponteggio metallico fisso;
- f) Ponteggio mobile o trabattello;
- g) Scala doppia;
- h) Scala semplice;
- i) Trapano elettrico;

**Rischi generati dall'uso degli attrezzi:**

Caduta dall'alto; Caduta di materiale dall'alto o a livello; Elettrocuzione; Punture, tagli, abrasioni; Urti, colpi, impatti, compressioni; Scivolamenti, cadute a livello; Movimentazione manuale dei carichi; Cesoiamenti, stritolamenti; Inalazione polveri, fibre; Ustioni.

**Lo smobilizzo del cantiere consentirà alle imprese di chiudere i lavori e di consegnare al responsabile dei lavori l'opera compiuta.**

# **STIMA DEI COSTI DELLA SICUREZZA**

**VEDI ELABORATO TECNICO ESPLICATIVO**

# RISCHI individuati nelle Lavorazioni e relative MISURE PREVENTIVE E PROTETTIVE.

## rischi derivanti dalle lavorazioni e dall'uso di macchine ed attrezzi

### Elenco dei rischi:

- 1) Caduta dall'alto;
- 2) Caduta di materiale dall'alto o a livello;
- 3) Chimico;
- 4) Elettrocuzione;
- 5) Getti, schizzi;
- 6) Investimento, ribaltamento;
- 7) M.M.C. (elevata frequenza);
- 8) M.M.C. (sollevamento e trasporto);
- 9) Punture, tagli, abrasioni;
- 10) R.O.A. (operazioni di saldatura);
- 11) Rumore;
- 12) Scivolamenti, cadute a livello;
- 13) Seppellimento, sprofondamento;
- 14) Vibrazioni.

## RISCHIO: "Caduta dall'alto"

### Descrizione del Rischio:

Lesioni a causa di cadute dall'alto per perdita di stabilità dell'equilibrio dei lavoratori, in assenza di adeguate misure di prevenzione, da un piano di lavoro ad un altro posto a quota inferiore.

### MISURE PREVENTIVE e PROTETTIVE:

- a) **Nelle lavorazioni:** Scavo di splateamento; Scavo di pulizia e riprofilatura del terreno eseguito con mezzi meccanici;

*Prescrizioni Esecutive:*

**Accesso al fondo dello scavo.** L'accesso al fondo dello scavo deve avvenire tramite appositi percorsi (scale a mano, scale ricavate nel terreno, rampe di accesso, ecc.). Nel caso si utilizzino scale a mano, devono sporgere a sufficienza oltre il piano di accesso e devono essere fissate stabilmente per impedire slittamenti o sbandamenti.

**Accesso al fondo del pozzo di fondazione.** L'accesso nei pozzi di fondazione deve essere predisposto con rampe di scale, anche verticali, purché sfalsate tra loro ed intervallate da pianerottoli di riposo posti a distanza non superiore a 4 metri l'uno dall'altro.

**Parapetti di trattenuta.** Qualora si verificano situazioni che possono comportare la caduta da un piano di lavoro ad un altro posto a quota inferiore, di norma con dislivello maggiore di 2 metri, i lati liberi dello scavo o del rilevato devono essere protetti con appositi parapetti di trattenuta.

**Passerelle pedonali o piastre veicolari.** Gli attraversamenti devono essere garantiti da passerelle pedonali o piastre veicolari provviste da ambo i lati di parapetti con tavole fermapiEDE.

**Segnalazione e delimitazione del fronte scavo.** La zona di avanzamento del fronte scavo deve essere chiaramente segnalata e delimitata e ne deve essere impedito l'accesso al personale non autorizzato.

- b) **Nelle lavorazioni:** Montaggio e smontaggio di strutture allestite a spogliatoio;

*Prescrizioni Esecutive:*

**Attrezzatura anticaduta.** Il personale addetto a lavori in quota, ogni qual volta non siano attuabili misure di prevenzione e protezione collettiva, dovrà utilizzare idonei sistemi di protezione anticaduta individuali. In particolare sono da prendere in considerazione specifici sistemi di sicurezza che consentono una maggior mobilità del lavoratore quali: avvolgitori/svolgitori automatici di fune di trattenuta, sistema a guida fissa e ancoraggio scorrevole, altri sistemi analoghi.

## RISCHIO: "Caduta di materiale dall'alto o a livello"

### Descrizione del Rischio:

Lesioni causate dall'investimento di masse cadute dall'alto, durante le operazioni di trasporto di materiali o per caduta degli stessi da opere provvisorie, o a livello, a seguito di demolizioni mediante esplosivo o a spinta da parte di materiali frantumati proiettati a distanza.

### MISURE PREVENTIVE e PROTETTIVE:

- a) **Nelle lavorazioni:** Allestimento di depositi, zone per lo stoccaggio dei materiali e per gli impianti fissi; Montaggio e smontaggio di strutture allestite a spogliatoio; Posa di fossa biologica prefabbricata;

*Prescrizioni Esecutive:*

**Imbracatura dei carichi.** Gli addetti all'imbracatura devono seguire le seguenti indicazioni: a) verificare che il carico sia stato imbracato



correttamente; **b)** accompagnare inizialmente il carico fuori dalla zona di interferenza con attrezzature, ostacoli o materiali eventualmente presenti; **c)** allontanarsi dalla traiettoria del carico durante la fase di sollevamento; **d)** non sostare in attesa sotto la traiettoria del carico; **e)** avvicinarsi al carico in arrivo per pilotarlo fuori dalla zona di interferenza con eventuali ostacoli presenti; **f)** accertarsi della stabilità del carico prima di sganciarlo; **g)** accompagnare il gancio fuori dalla zona impegnata da attrezzature o materiali durante la manovra di richiamo.

**b) Nelle lavorazioni:** Smobilizzo del cantiere;

*Prescrizioni Esecutive:*

**Addetti all'imbracatura: verifica imbraco.** Gli addetti, prima di consentire l'inizio della manovra di sollevamento devono verificare che il carico sia stato imbracato correttamente.

**Addetti all'imbracatura: manovre di sollevamento del carico.** Durante il sollevamento del carico, gli addetti devono accompagnarlo fuori dalla zona di interferenza con attrezzature, ostacoli o materiali eventualmente presenti, solo per lo stretto necessario.

**Addetti all'imbracatura: allontanamento.** Gli addetti all'imbracatura ed aggancio del carico, devono allontanarsi al più presto dalla sua traiettoria durante la fase di sollevamento.

**Addetti all'imbracatura: attesa del carico.** E' vietato sostare in attesa sotto la traiettoria del carico.

**Addetti all'imbracatura: conduzione del carico in arrivo.** E' consentito avvicinarsi al carico in arrivo, per pilotarlo fuori dalla zona di interferenza con eventuali ostacoli presenti, solo quando questo è giunto quasi al suo piano di destinazione.

**Addetti all'imbracatura: sgancio del carico.** Prima di sganciare il carico dall'apparecchio di sollevamento, bisognerà accertarsi preventivamente della stabilità del carico stesso.

**Addetti all'imbracatura: rilascio del gancio.** Dopo aver comandato la manovra di richiamo del gancio da parte dell'apparecchio di sollevamento, esso non va semplicemente rilasciato, ma accompagnato fuori dalla zona impegnata da attrezzature o materiali, per evitare agganci accidentali.

## RISCHIO: Chimico

### Descrizione del Rischio:

Rischi per la salute dei lavoratori per impiego di agenti chimici in ogni tipo di procedimento, compresi la produzione, la manipolazione, l'immagazzinamento, il trasporto o l'eliminazione e il trattamento dei rifiuti, o che risultino da tale attività lavorativa. Per tutti i dettagli inerenti l'analisi del rischio (schede di valutazione, ecc) si rimanda al documento di valutazione specifico.

### MISURE PREVENTIVE e PROTETTIVE:

**a) Nelle lavorazioni:** Realizzazione della carpenteria per opere non strutturali; Getto in calcestruzzo per opere non strutturali; Realizzazione della carpenteria per le strutture in fondazione; Getto in calcestruzzo per le strutture in fondazione; Formazione di massetto per pavimentazioni esterne; Posa di pavimenti per esterni in ceramica;

*Misure tecniche e organizzative:*

**Misure generali.** A seguito di valutazione dei rischi, al fine di eliminare o, comunque ridurre al minimo, i rischi derivanti da agenti chimici pericolosi, devono essere adottate adeguate misure generali di protezione e prevenzione: **a)** la progettazione e l'organizzazione dei sistemi di lavorazione sul luogo di lavoro deve essere effettuata nel rispetto delle condizioni di salute e sicurezza dei lavoratori; **b)** le attrezzature di lavoro fornite devono essere idonee per l'attività specifica e mantenute adeguatamente; **c)** il numero di lavoratori presenti durante l'attività specifica deve essere quello minimo in funzione della necessità della lavorazione; **d)** la durata e l'intensità dell'esposizione ad agenti chimici pericolosi deve essere ridotta al minimo; **e)** devono essere fornite indicazioni in merito alle misure igieniche da rispettare per il mantenimento delle condizioni di salute e sicurezza dei lavoratori; **f)** le quantità di agenti presenti sul posto di lavoro, devono essere ridotte al minimo, in funzione delle necessità di lavorazione; **g)** devono essere adottati metodi di lavoro appropriati comprese le disposizioni che garantiscono la sicurezza nella manipolazione, nell'immagazzinamento e nel trasporto sul luogo di lavoro di agenti chimici pericolosi e dei rifiuti che contengono detti agenti.

## RISCHIO: "Elettrocuzione"

### Descrizione del Rischio:

Elettrocuzione per contatto diretto o indiretto con parti dell'impianto elettrico in tensione o folgorazione dovuta a caduta di fulmini in prossimità del lavoratore.

### MISURE PREVENTIVE e PROTETTIVE:

**a) Nelle lavorazioni:** Realizzazione di impianto elettrico del cantiere; Montaggio di apparecchi illuminanti;

*Prescrizioni Organizzative:*

**Soggetti abilitati.** I lavori su impianti o apparecchiature elettriche devono essere effettuati solo da imprese singole o associate (elettricisti) abilitate che dovranno rilasciare, prima della messa in esercizio dell'impianto, la "dichiarazione di conformità".

*Riferimenti Normativi:*

D.Lgs. 9 aprile 2008 n. 81, Art. 82; D.M. 22 gennaio 2008 n.37.

## RISCHIO: "Getti, schizzi"

### Descrizione del Rischio:

Lesioni riguardanti qualsiasi parte del corpo durante i lavori, a freddo o a caldo, eseguiti a mano o con utensili, con materiali, sostanze, prodotti,

attrezzature che possono dare luogo a getti e/o schizzi pericolosi per la salute o alla proiezione di schegge.

#### MISURE PREVENTIVE e PROTETTIVE:

- a) **Nelle lavorazioni:** Getto in calcestruzzo per opere non strutturali; Getto in calcestruzzo per le strutture in fondazione;

*Prescrizioni Organizzative:*

**Operazioni di getto.** Durante lo scarico dell'impasto l'altezza della benna o del tubo di getto (nel caso di getto con pompa) deve essere ridotta al minimo.

### RISCHIO: "Investimento, ribaltamento"

#### Descrizione del Rischio:

Lesioni causate dall'investimento ad opera di macchine operatrici o conseguenti al ribaltamento delle stesse.

#### MISURE PREVENTIVE e PROTETTIVE:

- a) **Nelle lavorazioni:** Scavo di splatemento; Formazione di fondazione per impianti sportivi; Scavo di pulizia e riprofilatura del terreno eseguito con mezzi meccanici; Ricoprimento di percorso campestre eseguito con mezzi meccanici;

*Prescrizioni Esecutive:*

**Presenza di manodopera.** Nei lavori di scavo con mezzi meccanici non devono essere eseguiti altri lavori che comportano la presenza di manodopera nel campo di azione dell'escavatore.

*Riferimenti Normativi:*

D.Lgs. 9 aprile 2008 n. 81, Art. 118.

- b) **Nelle lavorazioni:** Posa di pali per pubblica illuminazione;

*Prescrizioni Organizzative:*

**Precauzioni in presenza di traffico veicolare.** Nelle attività lavorative in presenza di traffico veicolare devono essere rispettate le seguenti precauzioni: **a)** le operazioni di installazione della segnaletica, così come le fasi di rimozione, sono precedute e supportate da addetti, muniti di bandierina arancio fluorescente, preposti a preavvisare all'utenza la presenza di uomini e veicoli sulla carreggiata; **b)** la composizione minima delle squadre deve essere determinata in funzione della tipologia di intervento, della categoria di strada, del sistema segnaletico da realizzare e dalle condizioni atmosferiche e di visibilità. La squadra dovrà essere composta in maggioranza da operatori che abbiano esperienza nel campo delle attività che prevedono interventi in presenza di traffico veicolare e che abbiano già completato il percorso formativo previsto dalla normativa vigente; **c)** in caso di nebbia, di precipitazioni nevose o, comunque, condizioni che possano limitare notevolmente la visibilità o le caratteristiche di aderenza della pavimentazione, non è consentito effettuare operazioni che comportino l'esposizione al traffico di operatori e di veicoli nonché l'installazione di cantieri stradali e relativa segnaletica di preavviso e di delimitazione. Nei casi in cui le condizioni negative dovessero sopraggiungere successivamente all'inizio delle attività, queste sono immediatamente sospese con conseguente rimozione di ogni e qualsiasi sbarramento di cantiere e della relativa segnaletica (sempre che lo smantellamento del cantiere e la rimozione della segnaletica non costituisca un pericolo più grave per i lavoratori e l'utenza stradale); **d)** la gestione operativa degli interventi, consistente nella guida e nel controllo dell'esecuzione delle operazioni, deve essere effettuata da un preposto adeguatamente formato. La gestione operativa può anche essere effettuata da un responsabile non presente nella zona di intervento tramite centro radio o sala operativa.

**Presegnalazione di inizio intervento.** In caso di presegnalazione di inizio intervento tramite sbandieramento devono essere rispettate le seguenti precauzioni: **a)** nella scelta del punto di inizio dell'attività di sbandieramento devono essere privilegiati i tratti in rettilineo e devono essere evitati stazionamenti in curva, immediatamente prima e dopo una galleria e all'interno di una galleria quando lo sbandieramento viene eseguito per presegnalare all'utenza la posa di segnaletica stradale; **b)** al fine di consentire un graduale rallentamento è opportuno che la segnalazione avvenga a debita distanza dalla zona dove inizia l'interferenza con il normale transito veicolare, comunque nel punto che assicura maggiore visibilità e maggiori possibilità di fuga in caso di pericolo; **c)** nel caso le attività si protraggano nel tempo, per evitare pericolosi abbassamenti del livello di attenzione, gli sbandieratori devono essere avvicinati nei compiti da altri operatori; **d)** tutte le volte che non è possibile la gestione degli interventi a vista, gli operatori impegnati nelle operazioni di sbandieramento si tengono in contatto, tra di loro o con il preposto, mediante l'utilizzo di idonei sistemi di comunicazione di cui devono essere dotati; **e)** in presenza di particolari caratteristiche planimetriche della tratta interessata (ad esempio, gallerie, serie di curve, svincoli, ecc.), lo sbandieramento può comprendere anche più di un operatore.

**Regolamentazione del traffico.** Per la regolamentazione del senso unico alternato, quando non sono utilizzati sistemi semaforici temporizzati, i movieri devono rispettare le seguenti precauzioni: **a)** i movieri si devono posizionare in posizione anticipata rispetto al raccordo obliquo ed in particolare, per le strade tipo "C" ed "F" extraurbane, dopo il segnale di "strettoia", avendo costantemente cura di esporsi il meno possibile al traffico veicolare; **b)** nel caso in cui queste attività si protraggano nel tempo, per evitare pericolosi abbassamenti del livello di attenzione, i movieri devono essere avvicinati nei compiti da altri operatori; **c)** tutte le volte che non è possibile la gestione degli interventi a vista, gli operatori impegnati come movieri si tengono in contatto tra di loro o con il preposto, mediante l'utilizzo di idonei sistemi di comunicazione di cui devono essere dotati; **d)** le fermate dei veicoli in transito con movieri, sono comunque effettuate adottando le dovute cautele per evitare i rischi conseguenti al formarsi di code.

*Prescrizioni Esecutive:*

**Istruzioni per gli addetti.** Per l'esecuzione in sicurezza delle attività di sbandieramento gli operatori devono: **a)** scendere dal veicolo dal lato non esposto al traffico veicolare; **b)** iniziare subito la segnalazione di sbandieramento facendo oscillare lentamente la bandiera orizzontalmente, posizionata all'altezza della cintola, senza movimenti improvvisi, con cadenza regolare, stando sempre rivolti verso il traffico, in modo da permettere all'utente in transito di percepire l'attività in corso ed effettuare una regolare e non improvvisa manovra di rallentamento; **c)** camminare sulla banchina o sulla corsia di emergenza fino a portarsi in posizione sufficientemente anticipata rispetto al punto di intervento in modo da consentire agli utenti un ottimale rallentamento; **d)** segnalare con lo sbandieramento fino a che non siano cessate le esigenze di presegnalazione; **e)** la presegnalazione deve durare il minor tempo possibile ed i lavoratori che la eseguono si devono

portare, appena possibile, a valle della segnaletica installata o comunque al di fuori di zone direttamente esposte al traffico veicolare; **f**) utilizzare dispositivi luminosi o analoghi dispositivi se l'attività viene svolta in ore notturne.

*Riferimenti Normativi:*

D.M. 4 marzo 2013, Allegato I; D.M. 4 marzo 2013, Allegato II.

## **RISCHIO: M.M.C. (elevata frequenza)**

### **Descrizione del Rischio:**

Lesioni relative all'apparato scheletrico e/o muscolare durante la movimentazione manuale dei carichi mediante movimenti ripetitivi ad elevata frequenza degli arti superiori (mani, polsi, braccia, spalle). Per tutti i dettagli inerenti l'analisi del rischio (schede di valutazione, ecc) si rimanda al documento di valutazione specifico.

### **MISURE PREVENTIVE e PROTETTIVE:**

- a) **Nelle lavorazioni:** Posa di pavimenti per esterni in ceramica;

*Misure tecniche e organizzative:*

**Organizzazione del lavoro.** Le attività lavorative devono essere organizzate tenuto conto delle seguenti indicazioni: i compiti dovranno essere tali da evitare prolungate sequenze di movimenti ripetitivi degli arti superiori (spalle, braccia, polsi e mani).

## **RISCHIO: M.M.C. (sollevamento e trasporto)**

### **Descrizione del Rischio:**

Lesioni relative all'apparato scheletrico e/o muscolare durante la movimentazione manuale dei carichi con operazioni di trasporto o sostegno comprese le azioni di sollevare e deporre i carichi. Per tutti i dettagli inerenti l'analisi del rischio (schede di valutazione, ecc) si rimanda al documento di valutazione specifico.

### **MISURE PREVENTIVE e PROTETTIVE:**

- a) **Nelle lavorazioni:** Realizzazione della recinzione e degli accessi al cantiere; Rimozione di recinzioni e cancelli; Getto in calcestruzzo per opere non strutturali; Posa di recinzioni e cancellate; Scavo eseguito a mano in superficie; Posa di staccionate; Montaggio e smontaggio di strutture allestite a spogliatoio; Formazione di massetto per pavimentazioni esterne;

*Misure tecniche e organizzative:*

**Organizzazione del lavoro.** Le attività lavorative devono essere organizzate tenuto conto delle seguenti indicazioni: **a)** l'ambiente di lavoro (temperatura, umidità e ventilazione) deve presentare condizioni microclimatiche adeguate; **b)** gli spazi dedicati alla movimentazione devono essere adeguati; **c)** il sollevamento dei carichi deve essere eseguito sempre con due mani e da una sola persona; **d)** il carico da sollevare non deve essere estremamente freddo, caldo o contaminato; **e)** le altre attività di movimentazione manuale devono essere minimali; **f)** deve esserci adeguata frizione tra piedi e pavimento; **g)** i gesti di sollevamento devono essere eseguiti in modo non brusco.

## **RISCHIO: "Punture, tagli, abrasioni"**

### **Descrizione del Rischio:**

Lesioni per punture, tagli, abrasioni di parte del corpo per contatto accidentale dell'operatore con elementi taglienti o pungenti o comunque capaci di procurare lesioni.

### **MISURE PREVENTIVE e PROTETTIVE:**

- a) **Nelle lavorazioni:** Realizzazione della carpenteria per opere non strutturali; Lavorazione e posa ferri di armatura per opere non strutturali; Realizzazione della carpenteria per le strutture in fondazione; Lavorazione e posa ferri di armatura per le strutture in fondazione;

*Prescrizioni Esecutive:*

**Ferri d'attesa.** I ferri d'attesa delle strutture in c.a. devono essere protetti contro il contatto accidentale; la protezione può essere ottenuta attraverso la conformazione dei ferri o con l'apposizione di una copertura in materiale resistente.

**Disarmo.** Prima di permettere l'accesso alle zone in cui è stato effettuato il disarmo delle strutture si deve provvedere alla rimozione di tutti i chiodi e di tutte le punte.

## **RISCHIO: R.O.A. (operazioni di saldatura)**

### **Descrizione del Rischio:**

Lesioni localizzate agli occhi durante le lavorazioni di saldatura, taglio termico e altre attività che comportano emissione di radiazioni ottiche artificiali. Per tutti i dettagli inerenti l'analisi del rischio (schede di valutazione, ecc) si rimanda al documento di valutazione specifico.

### **MISURE PREVENTIVE e PROTETTIVE:**

- a) **Nelle lavorazioni:** Realizzazione di impianto idrico del cantiere; Posa di recinzioni e cancellate; Installazione di caldaia per

impianto termico (autonomo); Realizzazione della rete di distribuzione di impianto idrico-sanitario e del gas;

*Misure tecniche e organizzative:*

**Misure tecniche, organizzative e procedurali.** Al fine di ridurre l'esposizione a radiazioni ottiche artificiali devono essere adottate le seguenti misure: **a)** durante le operazioni di saldatura devono essere adottati metodi di lavoro che comportano una minore esposizione alle radiazioni ottiche; **b)** devono essere applicate adeguate misure tecniche per ridurre l'emissione delle radiazioni ottiche, incluso, quando necessario, l'uso di dispositivi di sicurezza, schermatura o analoghi meccanismi di protezione della salute; **c)** devono essere predisposti opportuni programmi di manutenzione delle attrezzature per le operazioni di saldatura, dei luoghi di lavoro e delle postazioni di lavoro; **d)** i luoghi e le postazioni di lavoro devono essere progettati al fine di ridurre l'esposizione alle radiazioni ottiche prodotte dalle operazioni di saldatura; **e)** la durata delle operazioni di saldatura deve essere ridotta al minimo possibile; **f)** i lavoratori devono avere la disponibilità di adeguati dispositivi di protezione individuale dalle radiazioni ottiche prodotte durante le operazioni di saldatura; **g)** i lavoratori devono avere la disponibilità delle istruzioni del fabbricante delle attrezzature utilizzate nelle operazioni di saldatura; **h)** le aree in cui si effettuano operazioni di saldatura devono essere indicate con un'apposita segnaletica e l'accesso alle stesse deve essere limitato.

*Dispositivi di protezione individuale:*

Devono essere forniti: **a)** schermo facciale; **b)** maschera con filtro specifico.

**b) Nelle lavorazioni:** Rimozione di recinzioni e cancelli;

*Misure tecniche e organizzative:*

**Misure tecniche, organizzative e procedurali.** Al fine di ridurre l'esposizione a radiazioni ottiche artificiali devono essere adottate le seguenti misure: **a)** durante le operazioni di saldatura devono essere adottati metodi di lavoro che comportano una minore esposizione alle radiazioni ottiche; **b)** devono essere applicate adeguate misure tecniche per ridurre l'emissione delle radiazioni ottiche, incluso, quando necessario, l'uso di dispositivi di sicurezza, schermatura o analoghi meccanismi di protezione della salute; **c)** devono essere predisposti opportuni programmi di manutenzione delle attrezzature per le operazioni di saldatura, dei luoghi di lavoro e delle postazioni di lavoro; **d)** i luoghi e le postazioni di lavoro devono essere progettati al fine di ridurre l'esposizione alle radiazioni ottiche prodotte dalle operazioni di saldatura; **e)** la durata delle operazioni di saldatura deve essere ridotta al minimo possibile; **f)** i lavoratori devono avere la disponibilità di adeguati dispositivi di protezione individuale dalle radiazioni ottiche prodotte durante le operazioni di saldatura; **g)** i lavoratori devono avere la disponibilità delle istruzioni del fabbricante delle attrezzature utilizzate nelle operazioni di saldatura; **h)** le aree in cui si effettuano operazioni di saldatura devono essere indicate con un'apposita segnaletica e l'accesso alle stesse deve essere limitato.

*Dispositivi di protezione individuale:*

I lavoratori devono essere dotati di schermi (ripari facciali) e maschere. Il fattore di scala del filtro deve essere, a seconda della sorgente utilizzata per la saldatura, quello indicato nella rispettiva Scheda di Valutazione del rischio riportata nella relazione "Valutazione del rischio R.O.A. Operazioni di Saldatura".

## RISCHIO: Rumore

### Descrizione del Rischio:

Per tutti i dettagli inerenti l'analisi del rischio (schede di valutazione, ecc) si rimanda al documento di valutazione specifico.

### MISURE PREVENTIVE e PROTETTIVE:

**a) Nelle lavorazioni:** Rimozione di recinzioni e cancelli;

**Fascia di appartenenza.** Il livello di esposizione è "Maggiore dei valori superiori di azione: 85 dB(A) e 137 dB(C)".

*Misure tecniche e organizzative:*

**Organizzazione del lavoro.** Le attività lavorative devono essere organizzate tenuto conto delle seguenti indicazioni: **a)** scelta di attrezzature di lavoro adeguate, tenuto conto del lavoro da svolgere, che emettano il minor rumore possibile; **b)** adozione di metodi di lavoro che implicano una minore esposizione al rumore; **c)** riduzione del rumore mediante una migliore organizzazione del lavoro attraverso la limitazione della durata e dell'intensità dell'esposizione e l'adozione di orari di lavoro appropriati, con sufficienti periodi di riposo; **d)** adozione di opportuni programmi di manutenzione delle attrezzature e macchine di lavoro, del luogo di lavoro e dei sistemi sul posto di lavoro; **e)** progettazione della struttura dei luoghi e dei posti di lavoro al fine di ridurre l'esposizione al rumore dei lavoratori; **f)** adozione di misure tecniche per il contenimento del rumore trasmesso per via aerea, quali schermature, involucri o rivestimenti realizzati con materiali fonoassorbenti; **g)** adozione di misure tecniche per il contenimento del rumore strutturale, quali sistemi di smorzamento o di isolamento; **h)** locali di riposo messi a disposizione dei lavoratori con rumorosità ridotta a un livello compatibile con il loro scopo e le loro condizioni di utilizzo.

**b) Nelle lavorazioni:** Realizzazione della carpenteria per opere non strutturali; Realizzazione della carpenteria per le strutture in fondazione; Installazione di caldaia per impianto termico (autonomo); Realizzazione della rete di distribuzione di impianto idrico-sanitario e del gas; Realizzazione di impianto elettrico; Realizzazione di impianto di messa a terra;

**Nelle macchine:** Rullo compressore;

**Fascia di appartenenza.** Il livello di esposizione è "Maggiore dei valori superiori di azione: 85 dB(A) e 137 dB(C)".

*Misure tecniche e organizzative:*

**Organizzazione del lavoro.** Le attività lavorative devono essere organizzate tenuto conto delle seguenti indicazioni: **a)** scelta di attrezzature di lavoro adeguate, tenuto conto del lavoro da svolgere, che emettano il minor rumore possibile; **b)** adozione di metodi di lavoro che implicano una minore esposizione al rumore; **c)** riduzione del rumore mediante una migliore organizzazione del lavoro attraverso la limitazione della durata e dell'intensità dell'esposizione e l'adozione di orari di lavoro appropriati, con sufficienti periodi di riposo; **d)** adozione di opportuni programmi di manutenzione delle attrezzature e macchine di lavoro, del luogo di lavoro e dei sistemi sul posto di lavoro; **e)** progettazione della struttura dei luoghi e dei posti di lavoro al fine di ridurre l'esposizione al rumore dei lavoratori; **f)**

adozione di misure tecniche per il contenimento del rumore trasmesso per via aerea, quali schermature, involucri o rivestimenti realizzati con materiali fonoassorbenti; **g**) adozione di misure tecniche per il contenimento del rumore strutturale, quali sistemi di smorzamento o di isolamento; **h**) locali di riposo messi a disposizione dei lavoratori con rumorosità ridotta a un livello compatibile con il loro scopo e le loro condizioni di utilizzo.

**Segnalazione e delimitazione dell'ambiente di lavoro.** I luoghi di lavoro devono avere i seguenti requisiti: **a**) indicazione, con appositi segnali, dei luoghi di lavoro dove i lavoratori sono esposti ad un rumore al di sopra dei valori superiori di azione; **b**) ove ciò è tecnicamente possibile e giustificato dal rischio, delimitazione e accesso limitato delle aree, dove i lavoratori sono esposti ad un rumore al di sopra dei valori superiori di azione.

*Dispositivi di protezione individuale:*

Devono essere forniti: **a**) otoprotettori.

**c) Nelle lavorazioni:** Formazione di fondazione per impianti sportivi; Posa di pali per pubblica illuminazione; Montaggio e smontaggio di strutture allestite a spogliatoio;

**Nelle macchine:** Autocarro; Autogru; Escavatore; Pala meccanica; Autocarro con gru; Autocarro con cestello; Autobetoniera; Autopompa per cls; Autocarro; Autogru;

**Fascia di appartenenza.** Il livello di esposizione è "Minore dei valori inferiori di azione: 80 dB(A) e 135 dB(C)".

*Misure tecniche e organizzative:*

**Organizzazione del lavoro.** Le attività lavorative devono essere organizzate tenuto conto delle seguenti indicazioni: **a**) scelta di attrezzature di lavoro adeguate, tenuto conto del lavoro da svolgere, che emettano il minor rumore possibile; **b**) adozione di metodi di lavoro che implicano una minore esposizione al rumore; **c**) riduzione del rumore mediante una migliore organizzazione del lavoro attraverso la limitazione della durata e dell'intensità dell'esposizione e l'adozione di orari di lavoro appropriati, con sufficienti periodi di riposo; **d**) adozione di opportuni programmi di manutenzione delle attrezzature e macchine di lavoro, del luogo di lavoro e dei sistemi sul posto di lavoro; **e**) progettazione della struttura dei luoghi e dei posti di lavoro al fine di ridurre l'esposizione al rumore dei lavoratori; **f**) adozione di misure tecniche per il contenimento del rumore trasmesso per via aerea, quali schermature, involucri o rivestimenti realizzati con materiali fonoassorbenti; **g**) adozione di misure tecniche per il contenimento del rumore strutturale, quali sistemi di smorzamento o di isolamento; **h**) locali di riposo messi a disposizione dei lavoratori con rumorosità ridotta a un livello compatibile con il loro scopo e le loro condizioni di utilizzo.

**d) Nelle lavorazioni:** Posa di pavimenti per esterni in ceramica; Smobilizzo del cantiere;

**Fascia di appartenenza.** Il livello di esposizione è "Compreso tra i valori inferiori e superiori di azione: 80/85 dB(A) e 135/137 dB(C)".

*Misure tecniche e organizzative:*

**Organizzazione del lavoro.** Le attività lavorative devono essere organizzate tenuto conto delle seguenti indicazioni: **a**) scelta di attrezzature di lavoro adeguate, tenuto conto del lavoro da svolgere, che emettano il minor rumore possibile; **b**) adozione di metodi di lavoro che implicano una minore esposizione al rumore; **c**) riduzione del rumore mediante una migliore organizzazione del lavoro attraverso la limitazione della durata e dell'intensità dell'esposizione e l'adozione di orari di lavoro appropriati, con sufficienti periodi di riposo; **d**) adozione di opportuni programmi di manutenzione delle attrezzature e macchine di lavoro, del luogo di lavoro e dei sistemi sul posto di lavoro; **e**) progettazione della struttura dei luoghi e dei posti di lavoro al fine di ridurre l'esposizione al rumore dei lavoratori; **f**) adozione di misure tecniche per il contenimento del rumore trasmesso per via aerea, quali schermature, involucri o rivestimenti realizzati con materiali fonoassorbenti; **g**) adozione di misure tecniche per il contenimento del rumore strutturale, quali sistemi di smorzamento o di isolamento; **h**) locali di riposo messi a disposizione dei lavoratori con rumorosità ridotta a un livello compatibile con il loro scopo e le loro condizioni di utilizzo.

*Dispositivi di protezione individuale:*

Devono essere forniti: **a**) otoprotettori.

## **RISCHIO: "Scivolamenti, cadute a livello"**

### **Descrizione del Rischio:**

Lesioni a causa di scivolamenti e cadute sul piano di lavoro, provocati da presenza di grasso o sporco sui punti di appiglio e/o da cattive condizioni del posto di lavoro o della viabilità pedonale e/o dalla cattiva luminosità degli ambienti di lavoro.

### **MISURE PREVENTIVE e PROTETTIVE:**

**a) Nelle lavorazioni:** Scavo di pulizia e riprofilatura del terreno eseguito con mezzi meccanici; Infissione di paletti in legno al piede di sponda di fiume; Infissione di paletti in legno lungo il pendio; Posa di staccionate; Ricoprimento di percorso campestre eseguito con mezzi meccanici;

*Prescrizioni Esecutive:*

**Postazioni di lavoro.** L'area circostante il posto di lavoro dovrà essere sempre mantenuta in condizioni di ordine e pulizia ad evitare ogni rischio di inciampi o cadute.

**Percorsi pedonali.** I percorsi pedonali devono essere sempre mantenuti sgombri da attrezzature, materiali, macerie, ecc.

**Ostacoli fissi.** Gli ostacoli fissi devono essere convenientemente segnalati o protetti.

## **RISCHIO: "Seppellimento, sprofondamento"**

### **Descrizione del Rischio:**

Seppellimento e sprofondamento a seguito di slittamenti, frane, crolli o cedimenti nelle operazioni di scavi all'aperto o in sotterraneo, di demolizione, di manutenzione o pulizia all'interno di silos, serbatoi o depositi, di disarmo delle opere in c.a., di stoccaggio dei materiali, e altre.

## MISURE PREVENTIVE e PROTETTIVE:

- a) **Nelle lavorazioni:** Scavo di splateamento; Scavo di pulizia e riprofilatura del terreno eseguito con mezzi meccanici;

*Prescrizioni Esecutive:*

**Armature del fronte.** Quando per la particolare natura del terreno o per causa di piogge, di infiltrazione, di gelo o disgelo, o per altri motivi, siano da temere frane o scoscendimenti, deve essere provveduto all'armatura o al consolidamento del terreno.

**Divieto di depositi sui bordi.** E' vietato costituire depositi di materiali presso il ciglio degli scavi. Qualora tali depositi siano necessari per le condizioni del lavoro, si deve provvedere alle necessarie puntellature.

*Riferimenti Normativi:*

D.Lgs. 9 aprile 2008 n. 81, Art. 118; D.Lgs. 9 aprile 2008 n. 81, Art. 120.

## RISCHIO: Vibrazioni

### Descrizione del Rischio:

Per tutti i dettagli inerenti l'analisi del rischio (schede di valutazione, ecc) si rimanda al documento di valutazione specifico.

## MISURE PREVENTIVE e PROTETTIVE:

- a) **Nelle lavorazioni:** Rimozione di recinzioni e cancelli;

**Fascia di appartenenza.** Mano-Braccio (HAV): "Compreso tra 2,5 e 5,0 m/s<sup>2</sup>"; Corpo Intero (WBV): "Non presente".

*Misure tecniche e organizzative:*

**Misure generali.** I rischi, derivanti dall'esposizione dei lavoratori a vibrazioni, devono essere eliminati alla fonte o ridotti al minimo.

**Organizzazione del lavoro.** Le attività lavorative devono essere organizzate tenuto conto delle seguenti indicazioni: **a)** i metodi di lavoro adottati devono essere quelli che richiedono la minore esposizione a vibrazioni meccaniche; **b)** la durata e l'intensità dell'esposizione a vibrazioni meccaniche deve essere opportunamente limitata al minimo necessario per le esigenze della lavorazione; **c)** l'orario di lavoro deve essere organizzato in maniera appropriata al tipo di lavoro da svolgere; **d)** devono essere previsti adeguati periodi di riposo in funzione del tipo di lavoro da svolgere.

**Attrezzature di lavoro.** Le attrezzature di lavoro impiegate devono: **a)** essere adeguate al lavoro da svolgere; **b)** essere concepite nel rispetto dei principi ergonomici; **c)** produrre il minor livello possibile di vibrazioni, tenuto conto del lavoro da svolgere; **d)** essere soggette ad adeguati programmi di manutenzione.

*Dispositivi di protezione individuale:*

Indumenti per la protezione dal freddo e dall'umidità, guanti che attenuano la vibrazione trasmessa al sistema mano-braccio, maniglie che attenuano la vibrazione trasmessa al sistema mano-braccio.

- b) **Nelle lavorazioni:** Posa di pavimenti per esterni in ceramica;

**Fascia di appartenenza.** Mano-Braccio (HAV): "Inferiore a 2,5 m/s<sup>2</sup>"; Corpo Intero (WBV): "Non presente".

*Misure tecniche e organizzative:*

**Misure generali.** I rischi, derivanti dall'esposizione dei lavoratori a vibrazioni, devono essere eliminati alla fonte o ridotti al minimo.

- c) **Nelle lavorazioni:** Installazione di caldaia per impianto termico (autonomo); Realizzazione della rete di distribuzione di impianto idrico-sanitario e del gas; Realizzazione di impianto elettrico; Realizzazione di impianto di messa a terra;

**Fascia di appartenenza.** Mano-Braccio (HAV): "Compreso tra 2,5 e 5,0 m/s<sup>2</sup>"; Corpo Intero (WBV): "Non presente".

*Misure tecniche e organizzative:*

**Misure generali.** I rischi, derivanti dall'esposizione dei lavoratori a vibrazioni, devono essere eliminati alla fonte o ridotti al minimo.

**Organizzazione del lavoro.** Le attività lavorative devono essere organizzate tenuto conto delle seguenti indicazioni: **a)** i metodi di lavoro adottati devono essere quelli che richiedono la minore esposizione a vibrazioni meccaniche; **b)** la durata e l'intensità dell'esposizione a vibrazioni meccaniche deve essere opportunamente limitata al minimo necessario per le esigenze della lavorazione; **c)** l'orario di lavoro deve essere organizzato in maniera appropriata al tipo di lavoro da svolgere; **d)** devono essere previsti adeguati periodi di riposo in funzione del tipo di lavoro da svolgere.

**Attrezzature di lavoro.** Le attrezzature di lavoro impiegate: **a)** devono essere adeguate al lavoro da svolgere; **b)** devono essere concepite nel rispetto dei principi ergonomici; **c)** devono produrre il minor livello possibile di vibrazioni, tenuto conto del lavoro da svolgere; **d)** devono essere soggette ad adeguati programmi di manutenzione.

*Dispositivi di protezione individuale:*

Devono essere forniti: **a)** indumenti protettivi; **b)** guanti antivibrazione; **c)** maniglie antivibrazione.

- d) **Nelle macchine:** Autocarro; Autogrù; Autocarro con grù; Autocarro con cestello; Autobetoniera; Autopompa per cls; Autocarro; Autogrù;

**Fascia di appartenenza.** Mano-Braccio (HAV): "Non presente"; Corpo Intero (WBV): "Inferiore a 0,5 m/s<sup>2</sup>".

*Misure tecniche e organizzative:*

**Misure generali.** I rischi, derivanti dall'esposizione dei lavoratori a vibrazioni, devono essere eliminati alla fonte o ridotti al minimo.  
e) **Nelle macchine:** Escavatore; Pala meccanica; Rullo compressore;

**Fascia di appartenenza.** Mano-Braccio (HAV): "Non presente"; Corpo Intero (WBV): "Compreso tra 0,5 e 1 m/s<sup>2</sup>".

*Misure tecniche e organizzative:*

**Misure generali.** I rischi, derivanti dall'esposizione dei lavoratori a vibrazioni, devono essere eliminati alla fonte o ridotti al minimo.

**Organizzazione del lavoro.** Le attività lavorative devono essere organizzate tenuto conto delle seguenti indicazioni: **a)** i metodi di lavoro adottati devono essere quelli che richiedono la minore esposizione a vibrazioni meccaniche; **b)** la durata e l'intensità dell'esposizione a vibrazioni meccaniche deve essere opportunamente limitata al minimo necessario per le esigenze della lavorazione; **c)** l'orario di lavoro deve essere organizzato in maniera appropriata al tipo di lavoro da svolgere; **d)** devono essere previsti adeguati periodi di riposo in funzione del tipo di lavoro da svolgere.

**Attrezzature di lavoro.** Le attrezzature di lavoro impiegate: **a)** devono essere adeguate al lavoro da svolgere; **b)** devono essere concepite nel rispetto dei principi ergonomici; **c)** devono produrre il minor livello possibile di vibrazioni, tenuto conto del lavoro da svolgere; **d)** devono essere soggette ad adeguati programmi di manutenzione.

*Dispositivi di protezione individuale:*

Devono essere forniti: **a)** indumenti protettivi; **b)** dispositivi di smorzamento; **c)** sedili ammortizzanti.

# ATTREZZATURE utilizzate nelle Lavorazioni

## Elenco degli attrezzi:

- 1) Andatoie e Passerelle;
- 2) Andatoie e Passerelle;
- 3) Argano a bandiera;
- 4) Argano a bandiera;
- 5) Attrezzi manuali;
- 6) Attrezzi manuali;
- 7) Avvitatore elettrico;
- 8) Battipiastrille elettrico;
- 9) Betoniera a bicchiere;
- 10) Cannello per saldatura ossiacetilenica;
- 11) Martello demolitore elettrico;
- 12) Pompa a mano per disarmante;
- 13) Ponte su cavalletti;
- 14) Ponteggio metallico fisso;
- 15) Ponteggio mobile o trabattello;
- 16) Ponteggio mobile o trabattello;
- 17) Saldatrice elettrica;
- 18) Scala doppia;
- 19) Scala doppia;
- 20) Scala semplice;
- 21) Scala semplice;
- 22) Sega circolare;
- 23) Smerigliatrice angolare (flessibile);
- 24) Taglierina elettrica;
- 25) Trancia-piegaferrì;
- 26) Trapano elettrico;
- 27) Trapano elettrico;
- 28) Vibratore elettrico per calcestruzzo.

## Andatoie e Passerelle

Le andatoie e le passerelle sono delle opere provvisorie che vengono predisposte per consentire il collegamento di posti di lavoro collocati a quote differenti o separati da vuoti, come nel caso di scavi in trincea o ponteggi.

### Rischi generati dall'uso dell'Attrezzo:

- 1) Caduta dall'alto;
- 2) Caduta di materiale dall'alto o a livello;

### Misure Preventive e Protettive relative all'Attrezzo:

- 1) DPI: utilizzatore andatoie e passerelle;

*Prescrizioni Organizzative:*

Devono essere forniti al lavoratore adeguati dispositivi di protezione individuale: **a)** calzature di sicurezza; **b)** guanti; **c)** indumenti protettivi (tute).

## Andatoie e Passerelle

Le andatoie e le passerelle sono opere provvisorie predisposte per consentire il collegamento di posti di lavoro collocati a quote differenti o separati da vuoti, come nel caso di scavi in trincea o ponteggi.

### Rischi generati dall'uso dell'Attrezzo:

- 1) Caduta dall'alto;
- 2) Caduta di materiale dall'alto o a livello;

### Misure Preventive e Protettive relative all'Attrezzo:

- 1) DPI: utilizzatore andatoie e passerelle;

*Prescrizioni Organizzative:*

Devono essere forniti: **a)** guanti; **b)** calzature di sicurezza; **c)** indumenti protettivi.



## Argano a bandiera

L'argano è un apparecchio di sollevamento utilizzato prevalentemente nei cantieri urbani di recupero e piccola ristrutturazione per il sollevamento al piano di lavoro dei materiali e degli attrezzi.

### Rischi generati dall'uso dell'Attrezzo:

- 1) Caduta dall'alto;
- 2) Caduta di materiale dall'alto o a livello;
- 3) Elettrocuzione;
- 4) Scivolamenti, cadute a livello;
- 5) Urti, colpi, impatti, compressioni;

### Misure Preventive e Protettive relative all'Attrezzo:

- 1) DPI: utilizzatore argano a bandiera;

*Prescrizioni Organizzative:*

Devono essere forniti: **a)** casco; **b)** guanti; **c)** calzature di sicurezza; **d)** attrezzatura anticaduta; **e)** indumenti protettivi.

## Argano a bandiera

L'argano è un apparecchio di sollevamento costituito da un motore elevatore e dalla relativa struttura di supporto. L'argano a bandiera utilizza un supporto snodato, che consente la rotazione dell'elevatore attorno ad un asse verticale, favorendone l'utilizzo in ambienti ristretti, per sollevare carichi di modeste entità. L'elevatore a bandiera viene utilizzato prevalentemente nei cantieri urbani di recupero e piccola ristrutturazione per il sollevamento al piano di lavoro dei materiali e degli attrezzi. I carichi movimentati non devono essere eccessivamente pesanti ed ingombranti.

### Rischi generati dall'uso dell'Attrezzo:

- 1) Caduta di materiale dall'alto o a livello;
- 2) Elettrocuzione;
- 3) Punture, tagli, abrasioni;
- 4) Urti, colpi, impatti, compressioni;

### Misure Preventive e Protettive relative all'Attrezzo:

- 1) DPI: utilizzatore argano a bandiera;

*Prescrizioni Organizzative:*

Devono essere forniti al lavoratore adeguati dispositivi di protezione individuale: **a)** casco; **b)** calzature di sicurezza; **c)** guanti.

## Attrezzi manuali

Gli attrezzi manuali (picconi, badili, martelli, tenaglie, cazzuole, frattazzi, chiavi, scalpelli, ecc.), presenti in tutte le fasi lavorative, sono sostanzialmente costituiti da una parte destinata all'impugnatura, in legno o in acciaio, ed un'altra, variamente conformata, alla specifica funzione svolta.

### Rischi generati dall'uso dell'Attrezzo:

- 1) Punture, tagli, abrasioni;
- 2) Urti, colpi, impatti, compressioni;

### Misure Preventive e Protettive relative all'Attrezzo:

- 1) DPI: utilizzatore attrezzi manuali;

*Prescrizioni Organizzative:*

Devono essere forniti al lavoratore adeguati dispositivi di protezione individuale: **a)** casco; **b)** calzature di sicurezza; **c)** occhiali; **d)** guanti.

## Attrezzi manuali

Gli attrezzi manuali, presenti in tutte le fasi lavorative, sono sostanzialmente costituiti da una parte destinata all'impugnatura ed un'altra, variamente conformata, alla specifica funzione svolta.

### Rischi generati dall'uso dell'Attrezzo:

- 1) Punture, tagli, abrasioni;
- 2) Urti, colpi, impatti, compressioni;

### Misure Preventive e Protettive relative all'Attrezzo:

- 1) DPI: utilizzatore attrezzi manuali;

*Prescrizioni Organizzative:*

Devono essere forniti: **a)** casco; **b)** occhiali protettivi; **c)** guanti; **d)** calzature di sicurezza.

## Avvitatore elettrico

L'avvitatore elettrico è un utensile elettrico di uso comune nel cantiere edile.

### Rischi generati dall'uso dell'Attrezzo:

- 1) Elettrocuzione;
- 2) Urti, colpi, impatti, compressioni;

### Misure Preventive e Protettive relative all'Attrezzo:

- 1) DPI: utilizzatore avvitatore elettrico;

*Prescrizioni Organizzative:*

Devono essere forniti: **a)** guanti; **b)** calzature di sicurezza.

## Battipiastrille elettrico

Il battipiastrille elettrico è un utensile elettrico per la posa in opera di piastrelle.

### Rischi generati dall'uso dell'Attrezzo:

- 1) Elettrocuzione;
- 2) Movimentazione manuale dei carichi;
- 3) Rumore;
- 4) Urti, colpi, impatti, compressioni;
- 5) Vibrazioni;

### Misure Preventive e Protettive relative all'Attrezzo:

- 1) DPI: utilizzatore battipiastrille elettrico;

*Prescrizioni Organizzative:*

Devono essere forniti: **a)** otoprotettori; **b)** guanti antivibrazioni; **c)** calzature di sicurezza; **d)** ginocchiere.

## Betoniera a bicchiere

La betoniera a bicchiere è un'attrezzatura destinata al confezionamento di malta. Solitamente viene utilizzata per il confezionamento di malta per murature ed intonaci e per la produzione di piccole quantità di calcestruzzi.

### Rischi generati dall'uso dell'Attrezzo:

- 1) Caduta di materiale dall'alto o a livello;
- 2) Cesoiamenti, stritolamenti;
- 3) Elettrocuzione;
- 4) Getti, schizzi;
- 5) Inalazione polveri, fibre;
- 6) Movimentazione manuale dei carichi;
- 7) Rumore;
- 8) Urti, colpi, impatti, compressioni;

### Misure Preventive e Protettive relative all'Attrezzo:

- 1) DPI: utilizzatore betoniera a bicchiere;

*Prescrizioni Organizzative:*

Devono essere forniti: **a)** casco; **b)** otoprotettori; **c)** occhiali protettivi; **d)** maschera antipolvere; **e)** guanti; **f)** calzature di sicurezza; **g)** indumenti protettivi.

## Cannello per saldatura ossiacetilenica

Il cannello per saldatura ossiacetilenica è impiegato essenzialmente per operazioni di saldatura o taglio di parti metalliche.

### Rischi generati dall'uso dell'Attrezzo:

- 1) Inalazione fumi, gas, vapori;

- 2) Incendi, esplosioni;
- 3) Radiazioni non ionizzanti;
- 4) Rumore;
- 5) Urti, colpi, impatti, compressioni;

#### **Misure Preventive e Protettive relative all'Attrezzo:**

- 1) DPI: utilizzatore cannello per saldatura ossiacetilenica;

*Prescrizioni Organizzative:*

Devono essere forniti: **a)** otoprotettori; **b)** occhiali protettivi; **c)** maschera con filtro specifico; **d)** guanti; **e)** calzature di sicurezza; **f)** grembiule per saldatore; **g)** indumenti protettivi.

### **Martello demolitore elettrico**

Il martello demolitore è un'attrezzatura la cui utilizzazione risulta necessaria ogni qualvolta si presenti l'esigenza di un elevato numero di colpi ed una battuta potente.

#### **Rischi generati dall'uso dell'Attrezzo:**

- 1) Elettrocuzione;
- 2) Inalazione polveri, fibre;
- 3) Rumore;
- 4) Urti, colpi, impatti, compressioni;
- 5) Vibrazioni;

#### **Misure Preventive e Protettive relative all'Attrezzo:**

- 1) DPI: utilizzatore martello demolitore elettrico;

*Prescrizioni Organizzative:*

Devono essere forniti: **a)** casco; **b)** otoprotettori; **c)** occhiali protettivi; **d)** maschera antipolvere; **e)** guanti antivibrazioni; **f)** calzature di sicurezza; **g)** indumenti protettivi.

### **Pompa a mano per disarmante**

La pompa a mano è utilizzata per l'applicazione a spruzzo di disarmante.

#### **Rischi generati dall'uso dell'Attrezzo:**

- 1) Getti, schizzi;
- 2) Nebbie;

#### **Misure Preventive e Protettive relative all'Attrezzo:**

- 1) DPI: utilizzatore pompa a mano per disarmante;

*Prescrizioni Organizzative:*

Devono essere forniti: **a)** occhiali protettivi; **b)** guanti; **c)** calzature di sicurezza; **d)** indumenti protettivi.

### **Ponte su cavalletti**

Il ponte su cavalletti è costituito da un impalcato di assi in legno di dimensioni adeguate, sostenuto da cavalletti solitamente metallici, poste a distanze prefissate.

La sua utilizzazione riguarda, solitamente, lavori all'interno di edifici, dove a causa delle ridotte altezze e della brevità dei lavori da eseguire, non è consigliabile il montaggio di un ponteggio metallico fisso.

#### **Rischi generati dall'uso dell'Attrezzo:**

- 1) Scivolamenti, cadute a livello;

#### **Misure Preventive e Protettive relative all'Attrezzo:**

- 1) DPI: utilizzatore ponte su cavalletti;

*Prescrizioni Organizzative:*

Devono essere forniti al lavoratore adeguati dispositivi di protezione individuale: **a)** casco; **b)** calzature di sicurezza; **c)** guanti.

### **Ponteggio metallico fisso**

Il ponteggio fisso è un'opera provvisoria che viene realizzata per eseguire lavori di ingegneria civile, quali nuove costruzioni o ristrutturazioni e manutenzioni, ad altezze superiori ai 2 metri. Essenzialmente si tratta di una struttura reticolare realizzata con elementi metallici. Dal punto di vista morfologico le varie tipologie esistenti in commercio sono sostanzialmente riconducibili a due: quella a tubi e giunti e quella a telai

prefabbricati. La prima si compone di tubi (correnti, montanti e diagonali) collegati tra loro mediante appositi giunti, la seconda di telai fissi, cioè di forma e dimensioni predefinite, posti uno sull'altro a costituire la stilata, collegata alla stilata attigua tramite correnti o diagonali.

#### **Rischi generati dall'uso dell'Attrezzo:**

- 1) Caduta dall'alto;
- 2) Caduta di materiale dall'alto o a livello;
- 3) Scivolamenti, cadute a livello;

#### **Misure Preventive e Protettive relative all'Attrezzo:**

- 1) DPI: utilizzatore ponteggio metallico fisso;

*Prescrizioni Organizzative:*

Devono essere forniti al lavoratore adeguati dispositivi di protezione individuale: **a)** casco; **b)** calzature di sicurezza; **c)** guanti; **d)** attrezzatura anticaduta.

### **Ponteggio mobile o trabattello**

Il ponte su ruote o trabattello è una piccola impalcatura che può essere facilmente spostata durante il lavoro consentendo rapidità di intervento. È costituita da una struttura metallica detta castello che può raggiungere anche i 15 metri di altezza. All'interno del castello possono trovare alloggio a quote differenti diversi impalcati. L'accesso al piano di lavoro avviene all'interno del castello tramite scale a mano che collegano i diversi impalcati. Trova impiego principalmente per lavori di finitura e di manutenzione, ma che non comportino grande impegno temporale.

#### **Rischi generati dall'uso dell'Attrezzo:**

- 1) Caduta dall'alto;
- 2) Caduta di materiale dall'alto o a livello;
- 3) Movimentazione manuale dei carichi;
- 4) Urti, colpi, impatti, compressioni;

#### **Misure Preventive e Protettive relative all'Attrezzo:**

- 1) DPI: utilizzatore ponteggio mobile o trabattello;

*Prescrizioni Organizzative:*

Devono essere forniti al lavoratore adeguati dispositivi di protezione individuale: **a)** casco; **b)** calzature di sicurezza; **c)** guanti.

### **Ponteggio mobile o trabattello**

Il ponteggio mobile su ruote o trabattello è un'opera provvisoria utilizzata per eseguire lavori di ingegneria civile, quali nuove costruzioni o ristrutturazioni e manutenzioni, ad altezze superiori ai 2 metri ma che non comportino grande impegno temporale.

#### **Rischi generati dall'uso dell'Attrezzo:**

- 1) Caduta dall'alto;
- 2) Caduta di materiale dall'alto o a livello;
- 3) Urti, colpi, impatti, compressioni;

#### **Misure Preventive e Protettive relative all'Attrezzo:**

- 1) DPI: utilizzatore ponteggio mobile o trabattello;

*Prescrizioni Organizzative:*

Devono essere forniti: **a)** guanti; **b)** calzature di sicurezza; **c)** indumenti protettivi.

### **Saldatrice elettrica**

La saldatrice elettrica è un utensile ad arco o a resistenza per l'effettuazione di saldature elettriche.

#### **Rischi generati dall'uso dell'Attrezzo:**

- 1) Elettrocuzione;
- 2) Inalazione fumi, gas, vapori;
- 3) Incendi, esplosioni;
- 4) Radiazioni non ionizzanti;

#### **Misure Preventive e Protettive relative all'Attrezzo:**

- 1) DPI: utilizzatore saldatrice elettrica;

*Prescrizioni Organizzative:*

Devono essere forniti: **a)** casco; **b)** occhiali protettivi; **c)** maschera con filtro specifico; **d)** guanti; **e)** calzature di sicurezza; **f)** grembiule per saldatore; **g)** indumenti protettivi.

## Scala doppia

La scala doppia deriva dall'unione di due scale semplici incernierate tra loro alla sommità e dotate di un limitatore di apertura. Viene adoperata per superare dislivelli o effettuare operazioni di carattere temporaneo a quote non altrimenti raggiungibili: discesa in scavi o pozzi, opere di finitura ed impiantistiche, ecc..

### Rischi generati dall'uso dell'Attrezzo:

- 1) Caduta dall'alto;
- 2) Cesoiamenti, stritolamenti;
- 3) Movimentazione manuale dei carichi;
- 4) Urti, colpi, impatti, compressioni;

### Misure Preventive e Protettive relative all'Attrezzo:

- 1) DPI: utilizzatore scala doppia;

*Prescrizioni Organizzative:*

Devono essere forniti al lavoratore adeguati dispositivi di protezione individuale: **a)** casco; **b)** calzature di sicurezza; **c)** guanti.

## Scala doppia

La scala doppia (a compasso) è adoperata per superare dislivelli o effettuare operazioni di carattere temporaneo a quote non altrimenti raggiungibili.

### Rischi generati dall'uso dell'Attrezzo:

- 1) Caduta dall'alto;
- 2) Cesoiamenti, stritolamenti;
- 3) Movimentazione manuale dei carichi;
- 4) Urti, colpi, impatti, compressioni;

### Misure Preventive e Protettive relative all'Attrezzo:

- 1) Scala doppia: misure preventive e protettive;

*Prescrizioni Organizzative:*

**Caratteristiche di sicurezza:** **1)** le scale doppie devono essere costruite con materiale adatto alle condizioni di impiego, possono quindi essere in ferro, alluminio o legno, ma devono essere sufficientemente resistenti ed avere dimensioni appropriate all'uso; **2)** le scale in legno devono avere i pioli incastrati nei montanti che devono essere trattenuti con tiranti in ferro applicati sotto i due pioli estremi; le scale lunghe più di 4 m devono avere anche un tirante intermedio; **3)** le scale doppie non devono superare l'altezza di 5 m; **4)** le scale doppie devono essere provviste di catena o dispositivo analogo che impedisca l'apertura della scala oltre il limite prestabilito di sicurezza.

- 2) DPI: utilizzatore scala doppia;

*Prescrizioni Organizzative:*

Devono essere forniti: **a)** casco; **b)** guanti; **c)** calzature di sicurezza.

## Scala semplice

La scala a mano semplice è adoperata per superare dislivelli o effettuare operazioni di carattere temporaneo a quote non altrimenti raggiungibili.

### Rischi generati dall'uso dell'Attrezzo:

- 1) Caduta dall'alto;
- 2) Movimentazione manuale dei carichi;
- 3) Urti, colpi, impatti, compressioni;

### Misure Preventive e Protettive relative all'Attrezzo:

- 1) Scala semplice: misure preventive e protettive;

*Prescrizioni Organizzative:*

**Caratteristiche di sicurezza:** **1)** le scale a mano devono essere costruite con materiale adatto alle condizioni di impiego, possono quindi essere in ferro, alluminio o legno, ma devono essere sufficientemente resistenti ed avere dimensioni appropriate all'uso; **2)** le scale in legno devono avere i pioli incastrati nei montanti che devono essere trattenuti con tiranti in ferro applicati sotto i due pioli estremi; le scale lunghe più di 4 m devono avere anche un tirante intermedio; **3)** in tutti i casi le scale devono essere provviste di dispositivi antidrucciolo alle estremità inferiori dei due montanti e di elementi di trattenuta o di appoggi antidrucciolo alle estremità superiori.

- 2) DPI: utilizzatore scala semplice;

*Prescrizioni Organizzative:*

Devono essere forniti: **a)** casco; **b)** guanti; **c)** calzature di sicurezza.

## Scala semplice

La scala semplice è un'attrezzatura di lavoro costituita da due montanti paralleli, collegati tra loro da una serie di pioli trasversali incastrati e distanziati in egual misura. Viene adoperata per superare dislivelli o effettuare operazioni di carattere temporaneo a quote non altrimenti raggiungibili: discesa in scavi o pozzi, salita su opere provvisorie, opere di finitura ed impiantistiche.

### Rischi generati dall'uso dell'Attrezzo:

- 1) Caduta dall'alto;
- 2) Movimentazione manuale dei carichi;
- 3) Urti, colpi, impatti, compressioni;

### Misure Preventive e Protettive relative all'Attrezzo:

- 1) DPI: utilizzatore scala semplice;

*Prescrizioni Organizzative:*

Devono essere forniti al lavoratore adeguati dispositivi di protezione individuale: **a)** casco; **b)** calzature di sicurezza; **c)** guanti.

## Sega circolare

La sega circolare, quasi sempre presente nei cantieri, viene utilizzata per il taglio del legname da carpenteria e/o per quello usato nelle diverse lavorazioni.

### Rischi generati dall'uso dell'Attrezzo:

- 1) Elettrocuzione;
- 2) Inalazione polveri, fibre;
- 3) Punture, tagli, abrasioni;
- 4) Rumore;
- 5) Scivolamenti, cadute a livello;
- 6) Urti, colpi, impatti, compressioni;

### Misure Preventive e Protettive relative all'Attrezzo:

- 1) DPI: utilizzatore sega circolare;

*Prescrizioni Organizzative:*

Devono essere forniti: **a)** casco; **b)** otoprotettori; **c)** occhiali protettivi; **d)** guanti; **e)** calzature di sicurezza.

## Smerigliatrice angolare (flessibile)

La smerigliatrice angolare, più conosciuta come mola a disco o flessibile o flex, è un utensile portatile che reca un disco ruotante la cui funzione è quella di tagliare, smussare, lisciare superfici.

### Rischi generati dall'uso dell'Attrezzo:

- 1) Elettrocuzione;
- 2) Inalazione polveri, fibre;
- 3) Punture, tagli, abrasioni;
- 4) Rumore;
- 5) Vibrazioni;

### Misure Preventive e Protettive relative all'Attrezzo:

- 1) DPI: utilizzatore smerigliatrice angolare (flessibile);

*Prescrizioni Organizzative:*

Devono essere forniti: **a)** casco; **b)** otoprotettori; **c)** occhiali protettivi; **d)** maschera antipolvere; **e)** guanti antivibrazioni; **f)** calzature di sicurezza; **g)** indumenti protettivi.

## Taglierina elettrica

La taglierina elettrica è un elettrotensile per il taglio di laterizi o piastrelle di ceramica.

### Rischi generati dall'uso dell'Attrezzo:

- 1) Punture, tagli, abrasioni;
- 2) Rumore;
- 3) Urti, colpi, impatti, compressioni;
- 4) Vibrazioni;

### Misure Preventive e Protettive relative all'Attrezzo:

- 1) DPI: utilizzatore taglierina elettrica;

*Prescrizioni Organizzative:*

Devono essere forniti: **a)** casco; **b)** occhiali protettivi; **c)** guanti; **d)** calzature di sicurezza.

## Trancia-piegaferrì

La trancia-piegaferrì è un'attrezzatura utilizzata per sagomare i ferri di armatura, e le relative staffe, dei getti di conglomerato cementizio armato.

### Rischi generati dall'uso dell'Attrezzo:

- 1) Caduta di materiale dall'alto o a livello;
- 2) Cesoiamenti, stritolamenti;
- 3) Elettrocuzione;
- 4) Punture, tagli, abrasioni;
- 5) Rumore;
- 6) Scivolamenti, cadute a livello;

### Misure Preventive e Protettive relative all'Attrezzo:

- 1) DPI: utilizzatore trancia-piegaferrì;

*Prescrizioni Organizzative:*

Devono essere forniti: **a)** casco; **b)** otoprotettori; **c)** guanti; **d)** calzature di sicurezza; **e)** indumenti protettivi.

## Trapano elettrico

Il trapano è un utensile di uso comune, adoperato per praticare fori sia in strutture murarie che in qualsiasi materiale (legno, metallo, calcestruzzo, ecc.), ad alimentazione prevalentemente elettrica. Esso è costituito essenzialmente da un motore elettrico, da un giunto meccanico (mandrino) che, accoppiato ad un variatore, produce un moto di rotazione e percussione, e dalla punta vera e propria. Il moto di percussione può mancare nelle versioni più semplici dell'utensile, così come quelle più sofisticate possono essere corredate da un dispositivo che permette di invertire il moto della punta.

### Rischi generati dall'uso dell'Attrezzo:

- 1) Elettrocuzione;
- 2) Inalazione polveri, fibre;
- 3) Punture, tagli, abrasioni;
- 4) Ustioni;

### Misure Preventive e Protettive relative all'Attrezzo:

- 1) DPI: utilizzatore trapano elettrico;

*Prescrizioni Organizzative:*

Devono essere forniti al lavoratore adeguati dispositivi di protezione individuale: **a)** calzature di sicurezza; **b)** maschere (se presenti nell'aria polveri o sostanze nocive); **c)** otoprotettori; **d)** guanti.

## Trapano elettrico

Il trapano è un utensile di uso comune adoperato per praticare fori sia in strutture murarie che in qualsiasi materiale.

### Rischi generati dall'uso dell'Attrezzo:

- 1) Elettrocuzione;
- 2) Inalazione polveri, fibre;
- 3) Punture, tagli, abrasioni;
- 4) Rumore;
- 5) Vibrazioni;

### Misure Preventive e Protettive relative all'Attrezzo:

- 1) DPI: utilizzatore trapano elettrico;

*Prescrizioni Organizzative:*

Devono essere forniti: **a)** otoprotettori; **b)** maschera antipolvere; **c)** guanti; **d)** calzature di sicurezza.

## Vibratore elettrico per calcestruzzo

Il vibratore elettrico per calcestruzzo è un'attrezzatura per il costipamento del conglomerato cementizio a getto avvenuto.

**Rischi generati dall'uso dell'Attrezzo:**


- 1) Elettrocuzione;
- 2) Rumore;
- 3) Vibrazioni;

**Misure Preventive e Protettive relative all'Attrezzo:**

- 1) DPI: utilizzatore vibratore elettrico per calcestruzzo;

*Prescrizioni Organizzative:*

Devono essere forniti: **a)** casco; **b)** otoprotettori; **c)** guanti antivibrazioni; **d)** calzature di sicurezza; **e)** indumenti protettivi.





# MACCHINE utilizzate nelle Lavorazioni

## Elenco delle macchine:

- 1) Autobetoniera;
- 2) Autocarro;
- 3) Autocarro;
- 4) Autocarro con cestello;
- 5) Autocarro con gru;
- 6) Autogru;
- 7) Autogrù;
- 8) Autopompa per cls;
- 9) Escavatore;
- 10) Pala meccanica;
- 11) Rullo compressore.

## Autobetoniera

L'autobetoniera è un mezzo d'opera destinato al trasporto di calcestruzzi dalla centrale di betonaggio fino al luogo della posa in opera.

### Rischi generati dall'uso della Macchina:

- 1) Caduta di materiale dall'alto o a livello;
- 2) Cesoiamenti, stritolamenti;
- 3) Getti, schizzi;
- 4) Incendi, esplosioni;
- 5) Investimento, ribaltamento;
- 6) Rumore;
- 7) Scivolamenti, cadute a livello;
- 8) Urti, colpi, impatti, compressioni;
- 9) Vibrazioni;

### Misure Preventive e Protettive relative alla Macchina:

- 1) DPI: operatore autobetoniera;

#### *Prescrizioni Organizzative:*

Devono essere forniti: **a)** casco (all'esterno della cabina); **b)** otoprotettori (all'esterno della cabina); **c)** occhiali protettivi (all'esterno della cabina); **d)** guanti (all'esterno della cabina); **e)** calzature di sicurezza; **f)** indumenti protettivi; **g)** indumenti ad alta visibilità (all'esterno della cabina).

## Autocarro

L'autocarro è una macchina utilizzata per il trasporto di mezzi, materiali da costruzione e/o di risulta da demolizioni o scavi, ecc., costituita essenzialmente da una cabina, destinata ad accogliere il conducente, ed un cassone generalmente ribaltabile, a mezzo di un sistema oleodinamico.

### Rischi generati dall'uso della Macchina:

- 1) Caduta di materiale dall'alto o a livello;
- 2) Cesoiamenti, stritolamenti;
- 3) Inalazione polveri, fibre;
- 4) Incendi, esplosioni;
- 5) Investimento, ribaltamento;
- 6) Irritazioni cutanee, reazioni allergiche;
- 7) Movimentazione manuale dei carichi;
- 8) Rumore;
- 9) Scivolamenti, cadute a livello;
- 10) Urti, colpi, impatti, compressioni;
- 11) Vibrazioni;

### Misure Preventive e Protettive relative alla Macchina:

- 1) DPI: operatore autocarro;

#### *Prescrizioni Organizzative:*

Devono essere forniti al lavoratore adeguati dispositivi di protezione individuale: **a)** casco; **b)** calzature di sicurezza; **c)** guanti; **d)** indumenti protettivi (tute).

### **Attrezzi utilizzati dall'operatore:**

- a) Attrezzi manuali;

### **Rischi generati dall'uso degli attrezzi:**

Punture, tagli, abrasioni; Urti, colpi, impatti, compressioni.

## **Autocarro**

L'autocarro è un mezzo d'opera utilizzato per il trasporto di mezzi, materiali da costruzione, materiali di risulta ecc.

### **Rischi generati dall'uso della Macchina:**

- 1) Cesoiamenti, stritolamenti;
- 2) Getti, schizzi;
- 3) Inalazione polveri, fibre;
- 4) Incendi, esplosioni;
- 5) Investimento, ribaltamento;
- 6) Rumore;
- 7) Urti, colpi, impatti, compressioni;
- 8) Vibrazioni;

### **Misure Preventive e Protettive relative alla Macchina:**

- 1) DPI: operatore autocarro;

*Prescrizioni Organizzative:*

Devono essere forniti: **a)** casco (all'esterno della cabina); **b)** maschera antipolvere (in presenza di lavorazioni polverose); **c)** guanti (all'esterno della cabina); **d)** calzature di sicurezza; **e)** indumenti protettivi; **f)** indumenti ad alta visibilità (all'esterno della cabina).

## **Autocarro con cestello**

L'autocarro con cestello è un mezzo d'opera dotato di braccio telescopico con cestello per lavori in elevazione.

### **Rischi generati dall'uso della Macchina:**

- 1) Caduta dall'alto;
- 2) Caduta di materiale dall'alto o a livello;
- 3) Cesoiamenti, stritolamenti;
- 4) Elettrocuzione;
- 5) Incendi, esplosioni;
- 6) Investimento, ribaltamento;
- 7) Rumore;
- 8) Vibrazioni;

### **Misure Preventive e Protettive relative alla Macchina:**

- 1) DPI: operatore autocarro con cestello;

*Prescrizioni Organizzative:*

Devono essere forniti: **a)** casco (all'esterno della cabina); **b)** guanti (all'esterno della cabina); **c)** calzature di sicurezza; **d)** attrezzature anticaduta (utilizzo cestello); **e)** indumenti protettivi; **f)** indumenti ad alta visibilità (all'esterno della cabina).

## **Autocarro con gru**

L'autocarro con gru è un mezzo d'opera utilizzato per il trasporto di materiali da costruzione e il carico e lo scarico degli stessi mediante gru.

### **Rischi generati dall'uso della Macchina:**

- 1) Cesoiamenti, stritolamenti;
- 2) Elettrocuzione;
- 3) Getti, schizzi;
- 4) Incendi, esplosioni;
- 5) Investimento, ribaltamento;
- 6) Punture, tagli, abrasioni;
- 7) Rumore;
- 8) Urti, colpi, impatti, compressioni;
- 9) Vibrazioni;

### **Misure Preventive e Protettive relative alla Macchina:**

- 1) DPI: operatore autocarro con gru;

*Prescrizioni Organizzative:*

Devono essere forniti: **a)** casco (all'esterno della cabina); **b)** otoprotettori (all'esterno della cabina); **c)** guanti (all'esterno della cabina); **d)** calzature di sicurezza; **e)** indumenti protettivi; **f)** indumenti ad alta visibilità (all'esterno della cabina).

## Autogru

L'autogru è un mezzo d'opera dotato di braccio allungabile per la movimentazione, il sollevamento e il posizionamento di materiali, di componenti di macchine, di attrezzature, di parti d'opera, ecc.

### Rischi generati dall'uso della Macchina:

- 1) Caduta di materiale dall'alto o a livello;
- 2) Elettrocuzione;
- 3) Getti, schizzi;
- 4) Incendi, esplosioni;
- 5) Investimento, ribaltamento;
- 6) Punture, tagli, abrasioni;
- 7) Rumore;
- 8) Urti, colpi, impatti, compressioni;
- 9) Vibrazioni;

### Misure Preventive e Protettive relative alla Macchina:

- 1) DPI: operatore autogru;

*Prescrizioni Organizzative:*

Devono essere forniti: **a)** casco (all'esterno della cabina); **b)** otoprotettori (in caso di cabina aperta); **c)** guanti (all'esterno della cabina); **d)** calzature di sicurezza; **e)** indumenti protettivi; **f)** indumenti ad alta visibilità (all'esterno della cabina).

## Autogrù

L'autogrù è un mezzo d'opera su gomma, costituito essenzialmente da una cabina, destinata ad accogliere il conducente, ed un apparecchio di sollevamento azionato direttamente dalla suddetta cabina o da apposita postazione. Il suo impiego in cantiere può essere il più disparato, data la versatilità del mezzo e le differenti potenzialità dei tipi in commercio, e può andare dal sollevamento (e posizionamento) dei componenti della gru, a quello di macchine o dei semplici materiali da costruzione, ecc.

### Rischi generati dall'uso della Macchina:

- 1) Cesoiamenti, stritolamenti;
- 2) Elettrocuzione;
- 3) Inalazione polveri, fibre;
- 4) Incendi, esplosioni;
- 5) Investimento, ribaltamento;
- 6) Irritazioni cutanee, reazioni allergiche;
- 7) Movimentazione manuale dei carichi;
- 8) Punture, tagli, abrasioni;
- 9) Rumore;
- 10) Scivolamenti, cadute a livello;
- 11) Urti, colpi, impatti, compressioni;
- 12) Vibrazioni;

### Misure Preventive e Protettive relative alla Macchina:

- 1) DPI: operatore autogrù;

*Prescrizioni Organizzative:*

Devono essere forniti al lavoratore adeguati dispositivi di protezione individuale: **a)** casco; **b)** calzature di sicurezza; **c)** otoprotettori; **d)** guanti; **e)** indumenti protettivi (tute).

### Attrezzi utilizzati dall'operatore:

- a) Attrezzi manuali;

### Rischi generati dall'uso degli attrezzi:

Punture, tagli, abrasioni; Urti, colpi, impatti, compressioni.

## Autopompa per cls

L'autopompa per getti di calcestruzzo è un mezzo d'opera attrezzato con una pompa per il sollevamento del calcestruzzo per getti in quota.

### Rischi generati dall'uso della Macchina:

- 1) Caduta di materiale dall'alto o a livello;
- 2) Elettrocuzione;
- 3) Getti, schizzi;
- 4) Investimento, ribaltamento;
- 5) Rumore;
- 6) Scivolamenti, cadute a livello;
- 7) Vibrazioni;

### Misure Preventive e Protettive relative alla Macchina:

- 1) DPI: operatore autopompa per cls;

*Prescrizioni Organizzative:*

Devono essere forniti: **a)** casco (all'esterno della cabina); **b)** occhiali protettivi (all'esterno della cabina); **c)** guanti (all'esterno della cabina); **d)** calzature di sicurezza; **e)** indumenti protettivi; **f)** indumenti ad alta visibilità (all'esterno della cabina).

## Escavatore

L'escavatore è una macchina operatrice con pala anteriore impiegata per lavori di scavo, riporto e movimento di materiali.

### Rischi generati dall'uso della Macchina:

- 1) Cesoiamenti, stritolamenti;
- 2) Elettrocuzione;
- 3) Inalazione polveri, fibre;
- 4) Incendi, esplosioni;
- 5) Investimento, ribaltamento;
- 6) Rumore;
- 7) Scivolamenti, cadute a livello;
- 8) Vibrazioni;

### Misure Preventive e Protettive relative alla Macchina:

- 1) DPI: operatore escavatore;

*Prescrizioni Organizzative:*

Devono essere forniti: **a)** casco (all'esterno della cabina); **b)** otoprotettori (in presenza di cabina aperta); **c)** maschera antipolvere (in presenza di cabina aperta); **d)** guanti (all'esterno della cabina); **e)** calzature di sicurezza; **f)** indumenti protettivi; **g)** indumenti ad alta visibilità (all'esterno della cabina).

## Pala meccanica

La pala meccanica è una macchina operatrice dotata di una benna mobile utilizzata per operazioni di scavo, carico, sollevamento, trasporto e scarico di terra o altri materiali incoerenti.

### Rischi generati dall'uso della Macchina:

- 1) Cesoiamenti, stritolamenti;
- 2) Inalazione polveri, fibre;
- 3) Incendi, esplosioni;
- 4) Investimento, ribaltamento;
- 5) Rumore;
- 6) Scivolamenti, cadute a livello;
- 7) Vibrazioni;

### Misure Preventive e Protettive relative alla Macchina:

- 1) DPI: operatore pala meccanica;

*Prescrizioni Organizzative:*

Devono essere forniti: **a)** casco (all'esterno della cabina); **b)** otoprotettori (in presenza di cabina aperta); **c)** maschera antipolvere (in presenza di cabina aperta); **d)** guanti (all'esterno della cabina); **e)** calzature di sicurezza; **f)** indumenti protettivi; **g)** indumenti ad alta visibilità (all'esterno della cabina).

## Rullo compressore

Il rullo compressore è una macchina operatrice utilizzata prevalentemente nei lavori stradali per la compattazione del terreno o del manto bituminoso.

### Rischi generati dall'uso della Macchina:

- 1) Cesoiamenti, stritolamenti;
- 2) Inalazione fumi, gas, vapori;
- 3) Incendi, esplosioni;
- 4) Investimento, ribaltamento;
- 5) Rumore;
- 6) Vibrazioni;

**Misure Preventive e Protettive relative alla Macchina:**

- 1) DPI: operatore rullo compressore;

*Prescrizioni Organizzative:*

Devono essere forniti: **a)** casco (all'esterno della cabina); **b)** otoprotettori; **c)** maschera antipolvere; **d)** guanti (all'esterno della cabina); **e)** calzature di sicurezza; **f)** indumenti protettivi; **g)** indumenti ad alta visibilità (all'esterno della cabina).

# POTENZA SONORA ATTREZZATURE E MACCHINE

(art 190, D.Lgs. 81/2008 e s.m.i.)

ATTREZZATURA	Lavorazioni	Potenza Sonora dB(A)	Scheda
Argano a bandiera	Smobilizzo del cantiere.	79.2	
Avvitatore elettrico	Installazione di caldaia per impianto termico (autonomo); Realizzazione della rete di distribuzione di impianto idrico-sanitario e del gas; Realizzazione di impianto elettrico; Realizzazione di impianto di messa a terra.	107.0	943-(IEC-84)-RPO-01
Battipistole elettrico	Posa di pavimenti per esterni in ceramica.	110.0	972-(IEC-92)-RPO-01
Betoniera a bicchiere	Getto in calcestruzzo per opere non strutturali; Formazione di massetto per pavimentazioni esterne.	95.0	916-(IEC-30)-RPO-01
Martello demolitore elettrico	Rimozione di recinzioni e cancelli.	113.0	967-(IEC-36)-RPO-01
Sega circolare	Realizzazione della recinzione e degli accessi al cantiere; Allestimento di depositi, zone per lo stoccaggio dei materiali e per gli impianti fissi; Realizzazione della carpenteria per opere non strutturali; Realizzazione della carpenteria per le strutture in fondazione.	113.0	908-(IEC-19)-RPO-01
Smerigliatrice angolare (flessibile)	Realizzazione della recinzione e degli accessi al cantiere; Allestimento di depositi, zone per lo stoccaggio dei materiali e per gli impianti fissi; Rimozione di recinzioni e cancelli; Posa di recinzioni e cancellate.	113.0	931-(IEC-45)-RPO-01
Taglierina elettrica	Posa di pavimenti per esterni in ceramica.	89.9	
Trapano elettrico	Smobilizzo del cantiere.	90.6	
Trapano elettrico	Realizzazione della recinzione e degli accessi al cantiere; Allestimento di depositi, zone per lo stoccaggio dei materiali e per gli impianti fissi; Realizzazione di impianto elettrico del cantiere; Realizzazione di impianto idrico del cantiere; Posa di recinzioni e cancellate; Installazione di caldaia per impianto termico (autonomo); Realizzazione della rete di distribuzione di impianto idrico-sanitario e del gas; Realizzazione di impianto elettrico; Realizzazione di impianto di messa a terra.	107.0	943-(IEC-84)-RPO-01

MACCHINA	Lavorazioni	Potenza Sonora dB(A)	Scheda
Autobetoniera	Getto in calcestruzzo per le strutture in fondazione.	112.0	947-(IEC-28)-RPO-01
Autocarro con cestello	Montaggio di apparecchi illuminanti.	103.0	940-(IEC-72)-RPO-01
Autocarro con gru	Posa di recinzioni e cancellate; Posa di fossa biologica prefabbricata.	103.0	940-(IEC-72)-RPO-01
Autocarro	Smobilizzo del cantiere.	77.9	
Autocarro	Realizzazione della recinzione e degli accessi al cantiere; Allestimento di depositi, zone per lo stoccaggio dei materiali e per gli impianti fissi; Rimozione di recinzioni e cancelli; Scavo di splateamento; Posa di pavimentazione sintetica per impianti sportivi; Posa di pali per pubblica illuminazione; Scavo di pulizia e riprofilatura del terreno eseguito con mezzi meccanici; Infissione di paletti in legno al piede di sponda di fiume; Infissione di paletti in legno lungo il pendio; Ricoprimento di percorso campestre eseguito con mezzi meccanici; Scavo di splateamento; Montaggio e smontaggio di strutture allestite a spogliatoio; Posa di pavimenti per esterni in ceramica.	103.0	940-(IEC-72)-RPO-01

MACCHINA	Lavorazioni	Potenza Sonora dB(A)	Scheda
Autogru	Allestimento di depositi, zone per lo stoccaggio dei materiali e per gli impianti fissi; Montaggio e smontaggio di strutture allestite a spogliatoio.	103.0	940-(IEC-72)-RPO-01
Autogrù	Smobilizzo del cantiere.	81.6	
Autopompa per cls	Getto in calcestruzzo per le strutture in fondazione.	103.0	940-(IEC-72)-RPO-01
Escavatore	Scavo di splateamento; Posa di pali per pubblica illuminazione; Scavo di pulizia e riprofilatura del terreno eseguito con mezzi meccanici; Ricoprimento di percorso campestre eseguito con mezzi meccanici; Scavo di splateamento.	104.0	950-(IEC-16)-RPO-01
Pala meccanica	Scavo di splateamento; Formazione di fondazione per impianti sportivi; Scavo di splateamento.	104.0	936-(IEC-53)-RPO-01
Rullo compressore	Formazione di fondazione per impianti sportivi.	109.0	976-(IEC-69)-RPO-01

# COORDINAMENTO DELLE LAVORAZIONI E FASI

1^ settimana      ALESTIMENTO CANTIERE

Provedimenti: NESSUN PROVVEDIMENTO SPECIFICO, NECESSARIO SOLO COORDINAMENTO CON VERBALI DI VISITA

2^ - 24^ settimana      CAMPI POLIVALENTI – PISTA CAMPESTRE – SPOGLIATOI

Provedimenti: NESSUN PROVVEDIMENTO SPECIFICO, NECESSARIO SOLO COORDINAMENTO CON VERBALI DI VISITA

24^ settimana      SMOBILIZZO CANTIERE

Provedimenti: NESSUN PROVVEDIMENTO SPECIFICO, NECESSARIO SOLO COORDINAMENTO CON VERBALI DI VISITA



# INDICE

INTRODUZIONE	pag.	2
DESCRIZIONE SINTETICA DELL'OPERA DA REALIZZARE	pag.	3
COMMITTENTI	pag.	5
RESPONSABILI	pag.	5
IMPRESE E LAVORATORI AUTONOMI	pag.	6
AREA DEL CANTIERE	pag.	8
CARATTERISTICHE AREA DEL CANTIERE	pag.	8
PLANIMETRIA DEL CANTIERE	pag.	8
FATTORI ESTERNI CHE COMPORTANO RISCHI PER IL CANTIERE	pag.	9
RISCHI CHE LE LAVOR. DI CANTIERE COMPORTANO PER L'AMBIENTE CIRCOSTANTE	pag.	9
ORGANIZZAZIONE DEL CANTIERE	pag.	10
COORDINAMENTO DELLE LAVORAZIONI E FASI	pag.	11
DIAGRAMMA DI GANTT	pag.	11
COORD. PER USO COMUNE DI APPRESTAMENTI, ATTREZZATURE, INFRASTR. E S.P.C.	pag.	12
SEGNALETICA GENERALE PREVISTA NEL CANTIERE	pag.	13
MODALITA' ORGANIZZ. DELLA COOPERAZIONE TRA LE IMPRESE E LAV. AUTONOMI	pag.	17
ORGANIZZAZIONE SERVIZIO PRONTO SOCCORSO, ANTINCENDIO ED EVACUAZIONE	pag.	18
DOCUMENTAZIONE OBBLIGATORIA DELLE DITTE	pag.	23
ALBERO RIASSUNTIVO FASI DI LAVORO	pag.	24
LAVORAZIONI E LORO INTERFERENZE	pag.	25
STIMA DEI COSTI DELLA SICUREZZA	pag.	38
RISCHI DELLE LAVORAZIONI E RELATIVE MISURE PREVENTIVE E PROTETTIVE	pag.	39
ATTREZZATURE UTILIZZATE NELLE LAVORAZIONI	pag.	47
MACCHINE UTILIZZATE NELLE LAVORAZIONI	pag.	56
EMISSIONE SONORA ATTREZZATURE E MACCHINE	pag.	61
COORDINAMENTO DELLE LAVORAZIONI E FASI	pag.	63
INDICE	pag.	64

Cartoceto, lì 18/05/2015

Il Coordinatore per la Sicurezza  
Dott. Ing. Luca Pianosi

