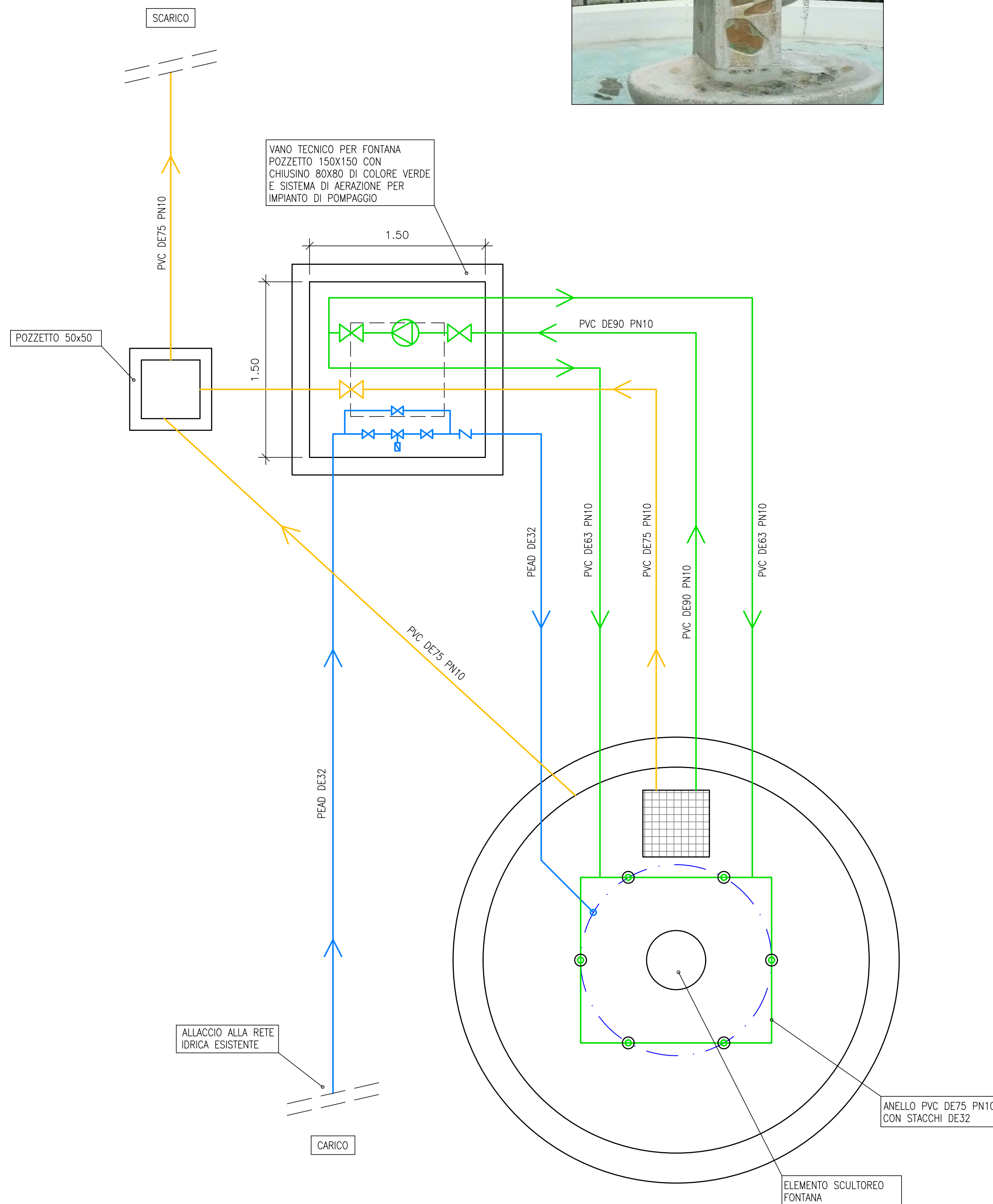









ELEMENTO SCULTOREO FONTANA



LEGENDA

-  LINEA DI CARICO
-  LINEA ALIMENTAZIONE UGELLI
-  LINEA DI SCARICO
-  VALVOLA
-  ELETTOVALVOLA NC-24V-50Hz
-  VALVOLA DI NON RITORNO
-  POMPA TIPO CASCADE CS4-1,5kW O SIMILARE

LE ESATTE DIMENSIONI DEGLI INTERVENTI, LE QUOTE E LE MISURE ANDRANNO VERIFICATE IN CANTIERE CON L'UFFICIO DELLA D.L.

LA POSIZIONE DEGLI UGELLI E DELLE CANALIZZAZIONI NELLA FONTANA ANDRÀ EFFETTUATA SULLA BASE DELLA TIPOLOGIA DELL'ELEMENTO SCULTOREO DELLA FONTANA E SECONDO LE INDICAZIONI DELLA DL E DELLA STAZIONE APPALTANTE

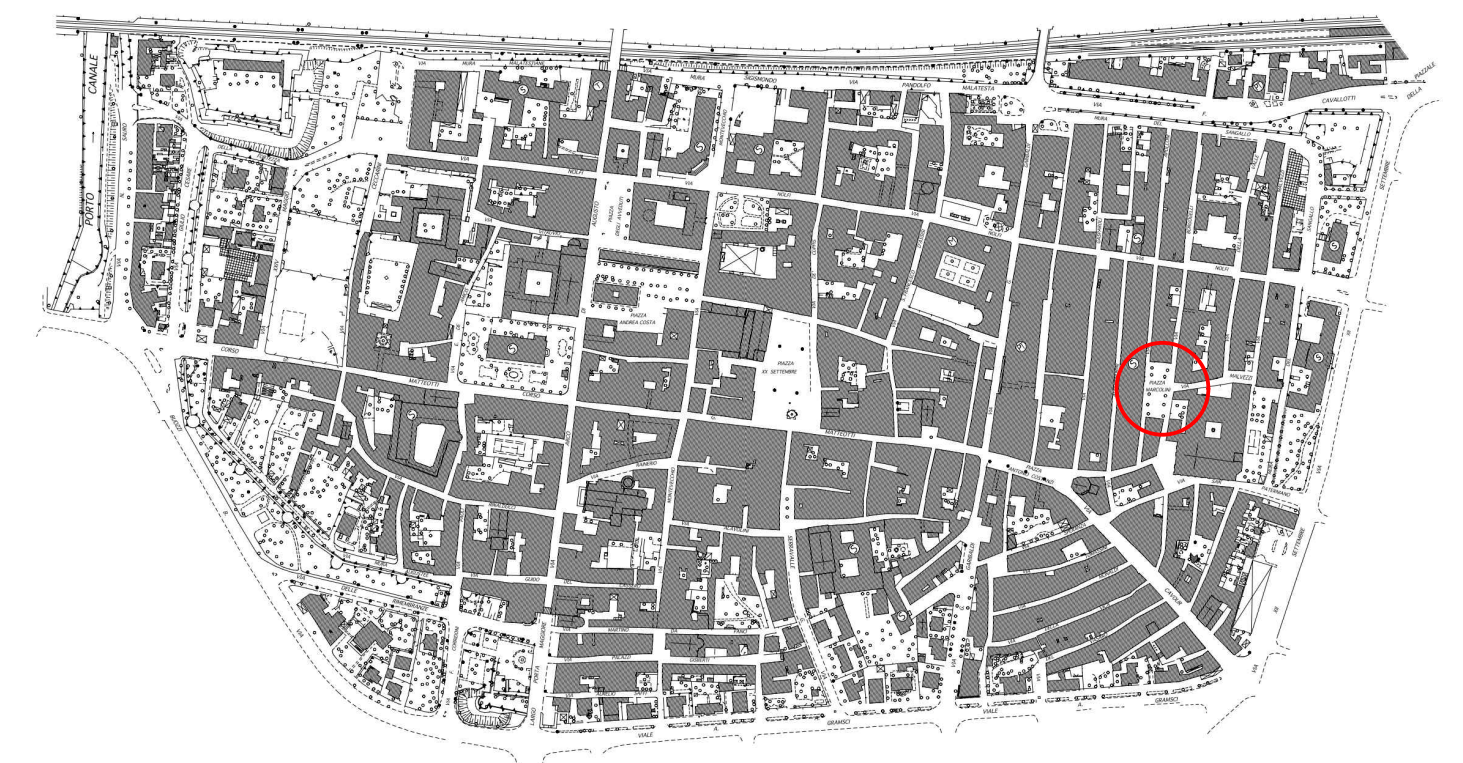
COMUNE DI FANO - Provincia di Pesaro Urbino
 Settore Lavori Pubblici - U.O.C. Coordinamento e Programmazione LL.PP.

INTERVENTI DI RIQUALIFICAZIONE DEL CENTRO STORICO: P.ZZA MARCOLINI
PROGETTO ESECUTIVO
 CUI: L00127440410201900036 CUP E33D18000380004

 **PROGETTO FINANZIATO CON I FONDI EUROPEI**
 PNRR: M2C4: Tutela del territorio e della risorsa idrica - I2.2: Interventi per la resilienza, la valorizzazione del territorio e l'efficienza energetica dei Comuni

Progetto opere strutturali e impiantistiche:  Ing. Giacomo Furlani R.U.P.: Geom. Mario Silvestrini

SCHEMA IDRICO OPERE IMPIANTISTICHE TAV. G2
Scala: --



Data : ottobre 2022

Rev :00