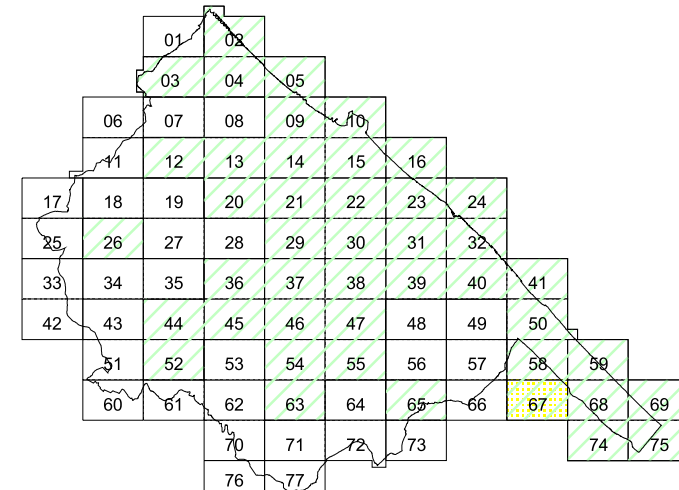



































scala 1:2000

Dicembre 2003



ZONE RESIDENZIALI			ZONE PRODUTTIVE			ZONE AGRICOLE		ZONE DI VERDE		ZONE PER ATTREZZATURE DI PUBBLICO INTERESSE				ZONE PER LA VIABILITA'				ZONE A VINCOLO SPECIALE		PERIMETRAZIONI																											
	A	Storico-artistici		B4	Residenziali convenzionali (edilizia)		D1	Industriali ed artigianali di espansione		D5	Industria-albergo di espansione		E1	Agroale		F1	Verde attrezzato		F5_IC	Servizi pubblici di interesse collettivo		F5_C	Cimiteri		F6_SM	Scuole dell'infanzia		F7	Attrezzature religiose		P1	Viabilità pedonale e ciclabile esistente e da progettare		V4	Fascia di rispetto centrale delle strade		V6	Fascia di rispetto centrale delle strade		V7	Fascia di rispetto per esportazione		V9	Fascia di rispetto per pozzi comunali		Z	Comparti urbanistici centrali
	B1	Residenziali salubri con presenza di valori storico-arch e/o ambientali		B5	Residenziali di contiguità a nuove strutture esist.		D2	Industriali ed artigianali di espansione		D6	Industria-albergo di espansione		E2	Agroale con presenza di valori paesaggistici		F2	Verde per attrezzature sportive		F8_D	Discarica		P2_es	Parcheggi esistenti		P2_sa	Stazioni autostradali		P2_fm	Parcheggi di progetto		P3	Attrezzature di assistenza stradale		P4	Stazioni ferroviarie		V5	Fascia di rispetto per ponti e sottopass		V8	Fascia di rispetto per pozzi comunali		Z	Comparti urbanistici centrali			
	B2	Residenziali elite		C1	Residenziali di espansione		D3	Industriali ed artigianali di espansione		D7	Industria-albergo di espansione		E3	Agroale di espansione		F3	Verde a verde pubblico		F8_De	Depositori		P2_fm	Parcheggi di progetto		P3	Attrezzature di assistenza stradale		P4	Stazioni ferroviarie		V5	Fascia di rispetto per ponti e sottopass		V8	Fascia di rispetto per pozzi comunali		Z	Comparti urbanistici centrali									
	B3	Residenziali di completamento e trasformazione		C2	Residenziali di espansione e riqualificazione urbana		D4	Industriali ed artigianali di espansione		D8	Industria-albergo di espansione		E4	Agroale di riqualificazione ambientale		F4	Verde privato		F8_I	Impianti tecnologici		P2_fm	Parcheggi di progetto		P3	Attrezzature di assistenza stradale		P4	Stazioni ferroviarie		V5	Fascia di rispetto per ponti e sottopass		V8	Fascia di rispetto per pozzi comunali		Z	Comparti urbanistici centrali									