

COMUNE DI FANO

Provincia di Pesaro e Urbino

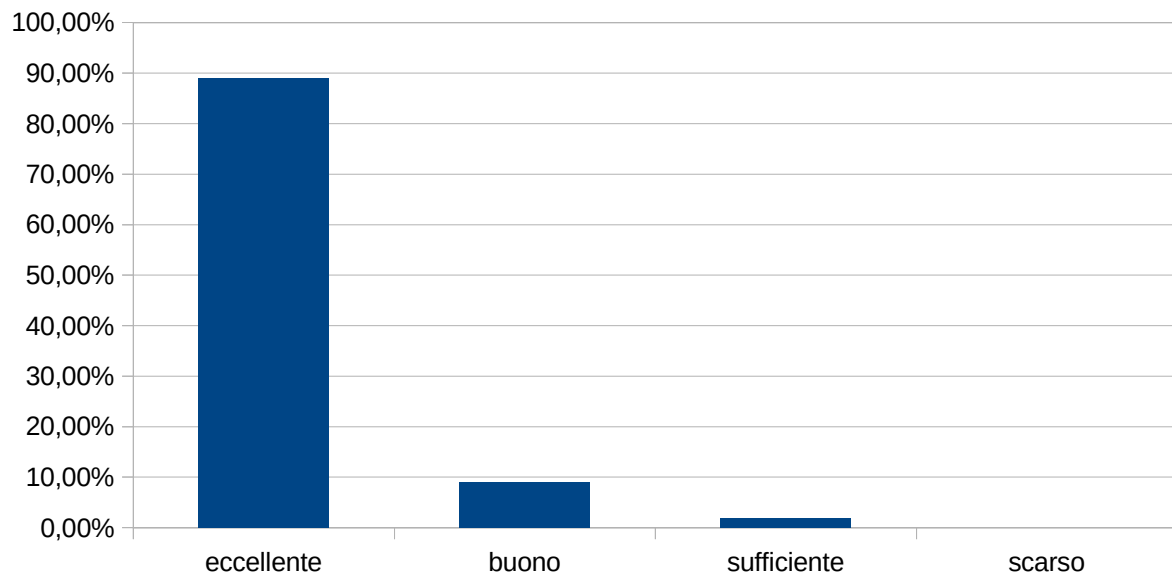
**SETTORE
SERVIZI EDUCATIVI**

MONITORAGGIO QUALITA' CON INDAGINE CUSTOMER SATISFACTION (REFEZIONE-SC.PRIMARIE)-
P.T.P.C.T. anno 2025

1)

eccellente	buono	sufficiente	scarso
89,00%	9,00%	2,00%	0,00%

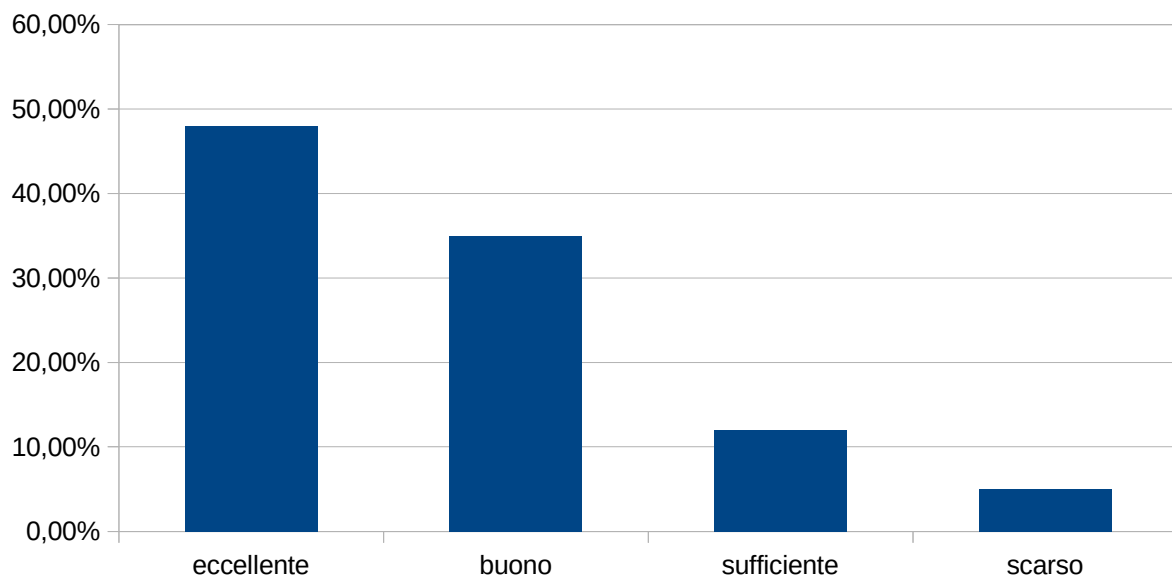
Ti piace mangiare a scuola con i tuoi compagni?



2)

eccellente	buono	sufficiente	scarso
48,00%	35,00%	12,00%	5,00%

Ti piace il primo piatto proposto?



COMUNE DI FANO

Provincia di Pesaro e Urbino

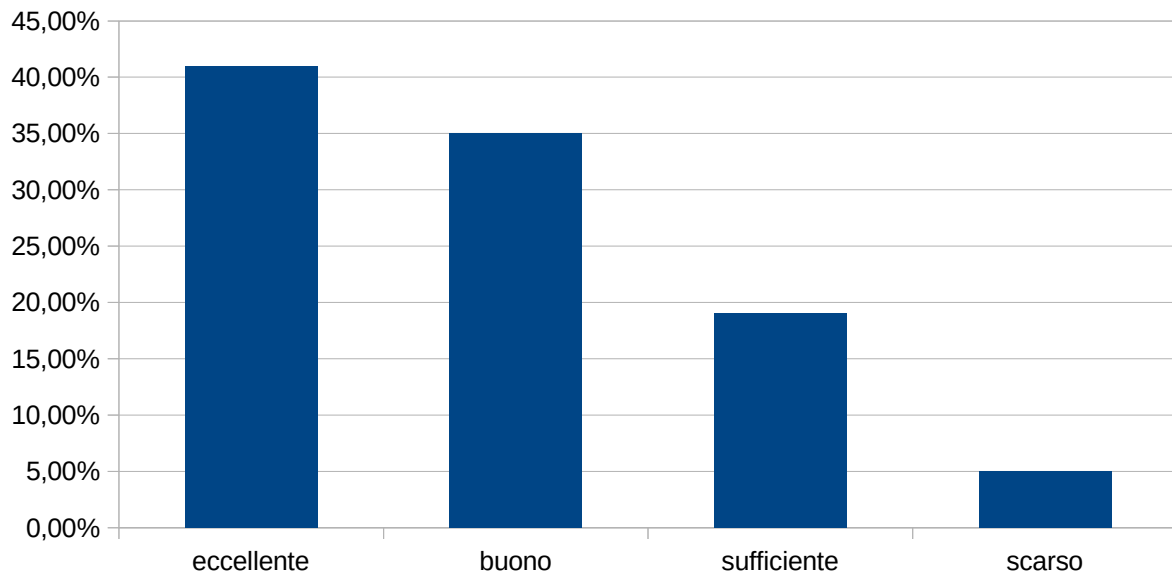
**SETTORE
SERVIZI EDUCATIVI**

MONITORAGGIO QUALITA' CON INDAGINE CUSTOMER SATISFACTION (REFEZIONE-SC.PRIMARIE)-
P.T.P.C.T. anno 2025

3)

eccellente	buono	sufficiente	scarso
41,00%	35,00%	19,00%	5,00%

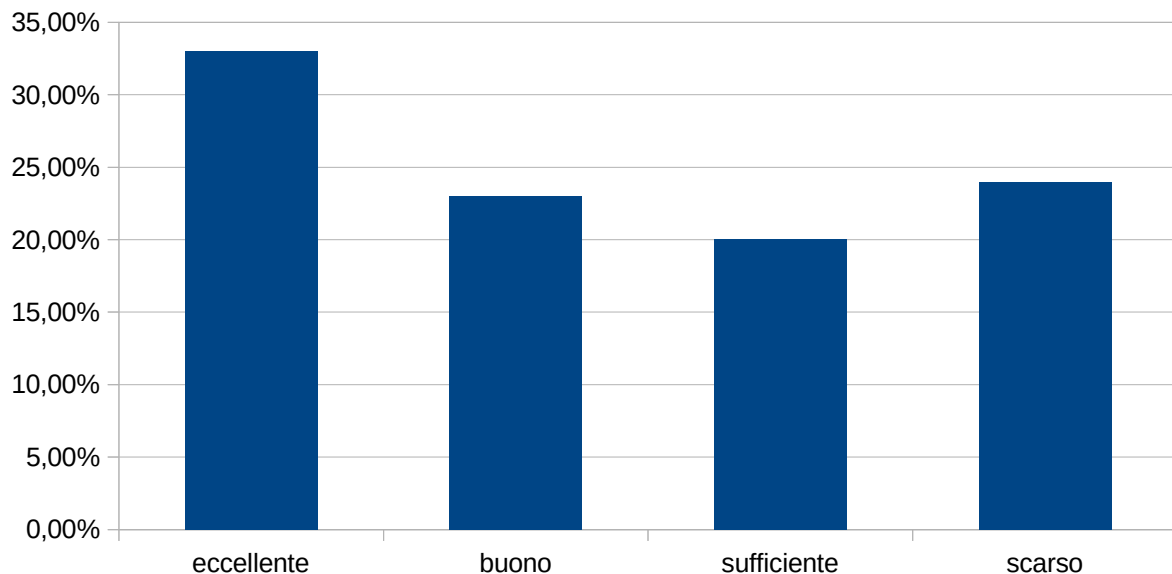
Ti piace il secondo piatto proposto?



4)

eccellente	buono	sufficiente	scarso
33,00%	23,00%	20,00%	24,00%

Ti piace la verdura proposta?



COMUNE DI FANO

Provincia di Pesaro e Urbino

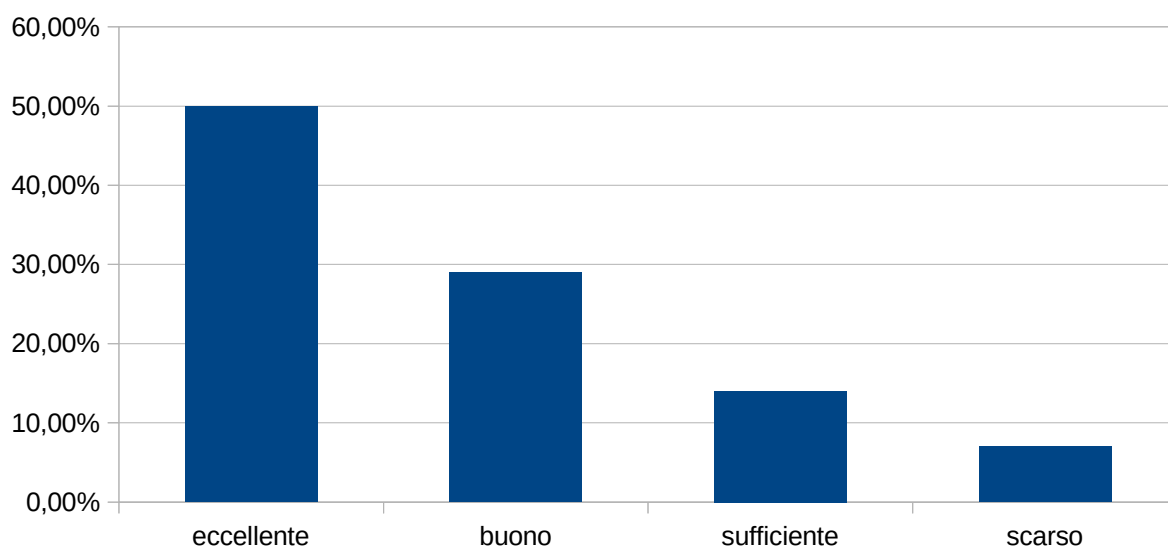
**SETTORE
SERVIZI EDUCATIVI**

MONITORAGGIO QUALITA' CON INDAGINE CUSTOMER SATISFACTION (REFEZIONE-SC.PRIMARIE)-
P.T.P.C.T. anno 2025

5)

eccellente	buono	sufficiente	scarso
50,00%	29,00%	14,00%	7,00%

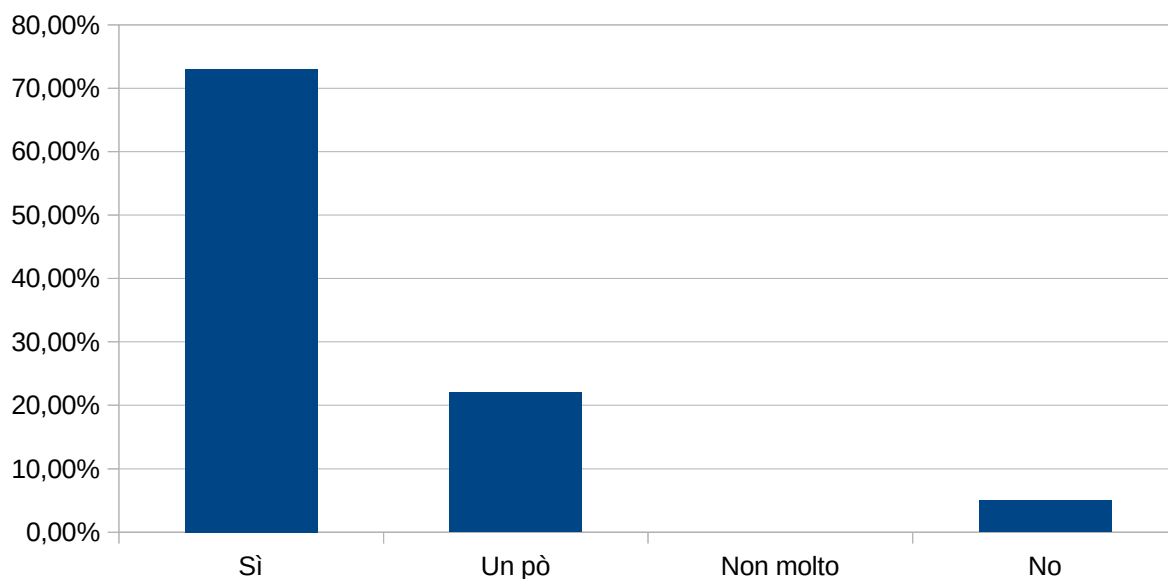
Ti piace la frutta proposta dalla mensa?



6)

Sì	Un pò	Non molto	No
73,00%	22,00%	0,00%	5,00%

Ti piace la merenda del mattino a scuola?



COMUNE DI FANO

Provincia di Pesaro e Urbino

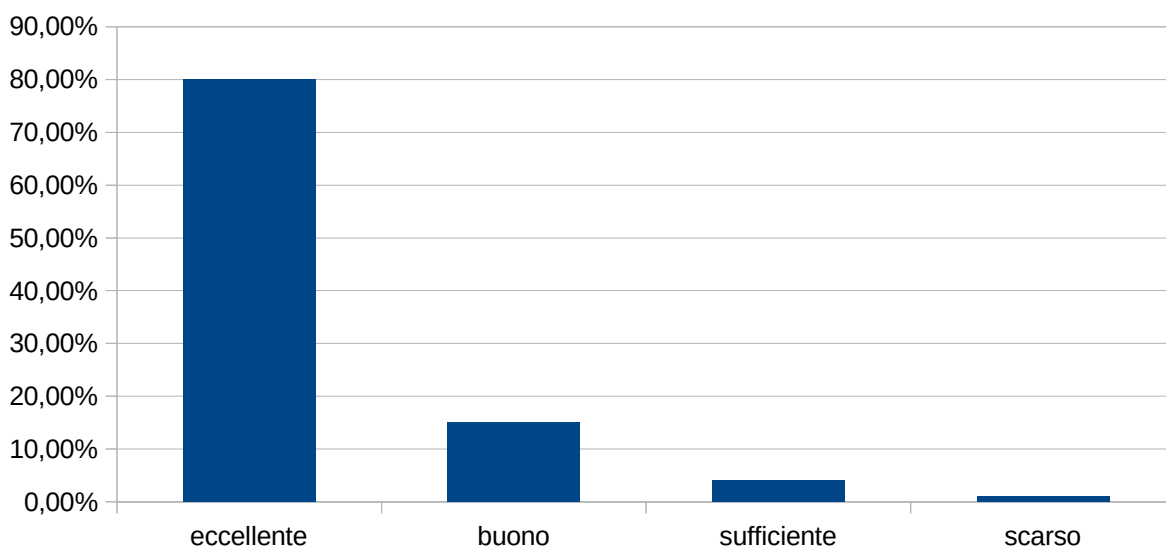
**SETTORE
SERVIZI EDUCATIVI**

MONITORAGGIO QUALITA' CON INDAGINE CUSTOMER SATISFACTION (REFEZIONE-SC.PRIMARIE)-
P.T.P.C.T. anno 2025

7)

eccellente	buono	sufficiente	scarso
80,00%	15,00%	4,00%	1,00%

Le persone che lavorano in mensa sono gentili?



8)

eccellente	buono	sufficiente	insufficiente
69,00%	19,00%	9,00%	3,00%

Trovi tutto pulito: i piatti, le posate, il bicchiere e il tavolo?

